

TABASCO

CUENTA PÚBLICA 2023

UNIVERSIDAD POLITÉCNICA MESOAMERICANA

ÍNDICE

Universidad Politécnica Mesoamericana

Introducción	1
Información Contable	
Estado de Actividades	2
Estado de Situación Financiera	3
Estado de Variación en la Hacienda Pública	4
Estado de Flujo de Efectivo	5
Estado Analítico del Activo	6
Estado Analítico de la Deuda y Otros Pasivos	7
Estado de Cambios en la Situación Financiera	8
Informe de Pasivos Contingentes	9
Notas a los Estados Financieros	10
Información Presupuestaria	
Estado Analítico de Ingresos	26
Estado Analítico del Ejercicio Presupuesto de Egresos por Clasificación por Objeto del Gasto (Capítulo y Concepto)	27
Estado Analítico del Ejercicio Presupuesto de Egresos por Clasificación Administrativa	30
Estado Analítico del Ejercicio del Presupuesto de Egresos (Clasificación Administrativa (adva2))	31
Estado Analítico del Ejercicio del Presupuesto de Egresos (Clasificación Administrativa (adva3))	32
Estado Analítico del Ejercicio del Presupuesto de Egresos por Clasificación Funcional (Finalidad y Función)	33
Estado Analítico del Ejercicio Presupuesto de Egresos por Clasificación Económica (por Tipo de Gasto)	34
Endeudamiento Neto	35
Intereses de la Deuda	36
Indicadores de Postura Fiscal	37

Información Programática

Gasto por Categoría Programática	38
Programas y Proyectos de Inversión	39
Indicadores para Resultados	40

Información Adicional LDF

Estado de Situación Financiera Detallado	41
Informe Analítico de la Deuda Pública y Otros Pasivos	43
Informe Analítico de Obligaciones Diferentes de Financiamientos	44
Balance Presupuestario	45
Estado Analítico de Ingresos Detallado	46
Estado Analítico del Ejercicio del Presupuesto de Egresos Detallado (Clasificación por Objeto del Gasto)	49
Estado Analítico del Ejercicio del Presupuesto de Egresos Detallado (Clasificación Administrativa)	54
Estado Analítico del Ejercicio del Presupuesto de Egresos Detallado (Clasificación Funcional)	55
Estado Analítico del Ejercicio del Presupuesto de Egresos Detallado (Clasificación de Servicios Personales por Categoría)	58
Guía de Cumplimiento de la Ley de Disciplina Financiera de las Entidades Federativas y los Municipios	59

Anexos

Relación de Bienes Muebles que Componen el Patrimonio del Ente Público	64
Relación de Bienes Inmuebles que Componen el Patrimonio del Ente Público	65
Relación de Cuentas Bancarias Productivas y Específicas	66
Relación de Esquemas Bursátiles y de Cobertura Financiera	67
Información Adicional que Dispongan otras Leyes	68

Introducción

La Universidad Politécnica Mesoamericana, fue creada mediante Acuerdo de Creación número 22469, del C. Gobernador Constitucional del Estado de Tabasco, Publicado en el Periódico Oficial del Estado de Tabasco en el suplemento 6688 C, el día 11 de octubre de 2006, en el uso de las facultades que le confieren los artículos 51, fracción XX; y 53 de la Constitución Política del Estado Libre y Soberano de Tabasco.

Es un Organismo Público Descentralizado del Gobierno del Estado de Tabasco, de conformidad con el artículo 52 de la Constitución Política del Estado Libre y Soberano de Tabasco; los artículos 40, fracción I; y 42 de la Ley Orgánica del Poder Ejecutivo del Estado de Tabasco. Cuenta con personalidad jurídica y patrimonio propio, de conformidad con lo dispuesto en el artículo 1° de su Acuerdo de Creación.

El 07 de marzo del 2019, el M. en C. Ernesto Castillo Domínguez, fue nombrado Rector, por el Lic. Adán Augusto López Hernández, Gobernador del Estado, de conformidad con los Artículos 51, fracción II de la Constitución Política del Estado Libre y Soberano de Tabasco, 5, 7, Fracción VIII, 51 de la Ley Orgánica del Poder Ejecutivo del Estado de Tabasco, 25 y 28, Fracción I del Acuerdo de Creación de la Universidad Politécnica Mesoamericana, 9 y 10, fracción VIII del Reglamento Interior de la Universidad Politécnica Mesoamericana.

Cuenta Pública 2023
Estado de Actividades
Del 1 de enero al 31 de diciembre de 2023

INGRESOS Y OTROS BENEFICIOS	2023	2022	GASTOS Y OTRAS PÉRDIDAS	2023	2022
Ingresos de Gestión	3,813,949	3,975,302	Gastos de Funcionamiento	30,823,016	29,794,187
Impuestos	0	0	Servicios Personales	20,207,595	22,477,100
Cuotas y Aportaciones de Seguridad Social	0	0	Materiales y Suministros	3,806,899	3,503,143
Contribuciones de Mejoras	0	0	Servicios Generales	6,808,522	3,813,944
Derechos	0	0	Transferencias, Asignaciones, Subsidios y Otras Ayudas	391,160	185,323
Productos	0	0	Transferencias Internas y Asignaciones al Sector Público	0	0
Aprovechamientos	0	0	Transferencias al Resto del Sector Público	0	0
Ingresos por Venta de Bienes y Prestación de Servicios	3,813,949	3,975,302	Subsidios y Subvenciones	0	0
Participaciones, Aportaciones, Convenios, Incentivos Derivados de la Colaboración Fiscal, Fondos Distintos de Aportaciones, Transferencias, Asignaciones, Subsidios y Subvenciones, y Pensiones y Jubilaciones	27,400,221	27,785,392	Ayudas Sociales	391,160	15,000
Participaciones, Aportaciones, Convenios, Incentivos Derivados de la Colaboración Fiscal y Fondos Distintos de Aportaciones	27,400,221	27,785,392	Pensiones y Jubilaciones	0	170,323
Transferencias, Asignaciones, Subsidios y Subvenciones, y Pensiones y Jubilaciones	0	0	Transferencias a Fideicomisos, Mandatos y Contratos Análogos	0	0
Otros Ingresos y Beneficios	0	0	Transferencias a la Seguridad Social	0	0
Ingresos Financieros	0	0	Donativos	0	0
Incremento por Variación de Inventarios	0	0	Transferencias al Exterior	0	0
Disminución del Exceso de Estimaciones por Pérdida o Deterioro u Obsolescencia	0	0	Participaciones y Aportaciones	0	0
Disminución del Exceso de Provisiones	0	0	Participaciones	0	0
Otros Ingresos y Beneficios Varios	0	0	Aportaciones	0	0
Total de Ingresos y Otros Beneficios	31,214,170	31,760,694	Convenios	0	0
			Intereses, Comisiones y Otros Gastos de la Deuda Pública	0	0
			Intereses de la Deuda Pública	0	0
			Comisiones de la Deuda Pública	0	0
			Gastos de la Deuda Pública	0	0
			Costo por Coberturas	0	0
			Apoyos Financieros	0	0
			Otros Gastos y Pérdidas Extraordinarias	4,525,144	1,300,542
			Estimaciones, Depreciaciones, Deterioros, Obsolescencia y Amortizaciones	4,525,144	1,300,542
			Provisiones	0	0
			Disminución de Inventarios	0	0
			Otros Gastos	0	0
			Inversión Pública	0	0
			Inversión Pública no Capitalizable	0	0
			Total de Gastos y Otras Pérdidas	35,739,320	31,280,052
			Resultados del Ejercicio (Ahorro/Desahorro)	-4,525,150	480,642

Bajo protesta de decir verdad declaramos que los Estados Financieros y sus notas, son razonablemente correctos y son responsabilidad del emisor.

M. EN C. ERNESTO CASTILLO DOMÍNGUEZ
RECTOR

MTRA. ELIZABETH MORALES AGUIRRE
ENC. DEL DPCHO DE LA SECRETARÍA DE ADMON. Y FINANZAS

Cuenta Pública 2023 Estado de Situación Financiera Al 31 de diciembre de 2023					
ACTIVO	2023	2022	PASIVO	2023	2022
Activo Circulante			Activo Circulante		
Efectivo y Equivalentes	2,019,472	2,443,326	Cuentas por Pagar a Corto Plazo	928,232	796,506
Derechos a Recibir Efectivo o Equivalentes	4,511,608	2,649,757	Documentos por Pagar a Corto Plazo	1,477,873	0
Derechos a Recibir Bienes o Servicios	0	0	Porción a Corto Plazo de la Deuda Pública a Largo Plazo	0	0
Inventarios	0	0	Titulos y Valores a Corto Plazo	0	0
Almacenes	0	0	Pasivos Diferidos a Corto Plazo	0	0
Estimación por Pérdida o Deterioro de Activos Circulantes	0	0	Fondos y Bienes de Terceros en Garantía y/o Administración a Corto Plazo	0	0
Otros Activos Circulantes	490,726	490,726	Provisiones a Corto Plazo	62,156	-27,490
Total de Activos Circulantes	7,021,806	5,603,809	Otros Pasivos a Corto Plazo	727,608	1,140,383
Activo No Circulante			Total de Pasivos Circulantes	3,195,949	1,937,199
Inversiones Financieras a Largo Plazo	0	0	Pasivo No Circulantes		
Derechos a Recibir Efectivo o Equivalentes a Largo Plazo	0	0	Cuentas por Pagar a Largo Plazo	0	0
Bienes Inmuebles, Infraestructura y Construcciones en Proceso	47,533,696	47,533,696	Documentos por Pagar a Largo Plazo	0	0
Bienes Muebles	27,198,705	27,198,786	Deuda Pública a Largo Plazo	0	0
Activos Intangibles	484,742	484,742	Pasivos Diferidos a Largo Plazo	0	0
Depreciación, Deterioro y Amortización Acumulada de Bienes	-47,133,095	-42,446,364	Fondos y Bienes de Terceros en Garantía y/o en Administración a Largo Plazo	0	0
Activos Diferidos	0	0	Provisiones a Largo Plazo	0	0
Estimación por Pérdida o Deterioro de Activos no Circulantes	0	0	Total de Pasivos No Circulantes	0	0
Otros Activos no Circulantes	0	0	Total del Pasivo	3,195,949	1,937,199
Total de Activos No Circulantes	28,084,128	32,770,840	HACIENDA PÚBLICA/PATRIMONIO		
Total del Activo	35,105,934	38,374,649	Hacienda Pública/Patrimonio Contribuido	56,057,799	56,057,800
			Aportaciones	0	0
			Donaciones de Capital	612,999	612,999
			Actualización de Hacienda Pública/ Patrimonio	55,444,800	55,444,801
			Hacienda Pública/Patrimonio Generado	-26,147,814	-19,620,330
			Resultados del Ejercicio (Ahorro / Desahorro)	-4,525,150	480,642
			Resultados de Ejercicios Anteriores	-11,341,355	-11,821,997
			Revalúos	0	0
			Reservas	0	0
			Rectificaciones de Resultados de Ejercicios Anteriores	-8,281,389	-8,278,975
			Exceso o Insuficiencia en la Actualización de la Hacienda Pública/Patrimonio	0	0
			Resultado por Posición Monetaria	0	0
			Resultado por Tenencia de Activos no Monetarios	0	0
			Total Hacienda Pública/ Patrimonio	31,909,905	36,437,470
			Total del Pasivo y Hacienda Pública / Patrimonio	35,105,934	38,374,649

Bajo protesta de decir verdad declaramos que los Estados Financieros y sus notas, son razonablemente correctos y son responsabilidad del emisor.

M. EN C. ERNESTO CASTILLO DOMÍNGUEZ
RECTOR

MTRA. ELIZABETH MORALES AGUIRRE
ENC. DEL DPCHO DE LA SECRETARIA DE ADMON. Y FINANZAS

Cuenta Pública 2023 Estado de Variación en la Hacienda Pública Del 1 de enero al 31 de diciembre de 2023					
Concepto	Hacienda Pública/Patrimonio Contribuido	Hacienda Pública/Patrimonio Generado de Ejercicios Anteriores	Hacienda Pública/Patrimonio Generado del Ejercicio	Exceso o Insuficiencia en la Actualización de la Hacienda Pública / Patrimonio	Total
Hacienda Pública/Patrimonio Contribuido Neto de 2022	56,057,800	0	0	0	56,057,800
Aportaciones	0	0	0	0	0
Donaciones de Capital	612,999	0	0	0	612,999
Actualización de la Hacienda Pública/Patrimonio	55,444,801	0	0	0	55,444,801
Hacienda Pública/Patrimonio Generado Neto de 2022	0	-20,100,972	480,642	0	-19,620,330
Resultados del Ejercicio (Ahorro/Desahorro)	0	0	480,642	0	480,642
Resultados de Ejercicios Anteriores	0	-11,821,997	0	0	-11,821,997
Revalúos	0	0	0	0	0
Reservas	0	0	0	0	0
Rectificaciones de Resultados de Ejercicios Anteriores	0	-8,278,975	0	0	-8,278,975
Exceso o Insuficiencia en la Actualización de la Hacienda Pública / Patrimonio Neto de 2022	0	0	0	0	0
Resultados por Posición Monetaria	0	0	0	0	0
Resultados por Tenencia de Activos no Monetarios	0	0	0	0	0
Hacienda Pública/Patrimonio Neto Final de 2022	56,057,800	-20,100,972	480,642	0	36,437,470
Cambios en la Hacienda Pública/Patrimonio Contribuido Neto de 2023	-1	0	0	0	-1
Aportaciones	0	0	0	0	0
Donaciones de Capital	0	0	0	0	0
Actualización de la Hacienda Pública/Patrimonio	-1	0	0	0	-1
Variaciones de la Hacienda Pública/Patrimonio Generado Neto de 2023	0	480,642	-5,008,126	0	-4,527,484
Resultados del Ejercicio (Ahorro/Desahorro)	0	0	-4,525,150	0	-4,525,150
Resultados de Ejercicios Anteriores	0	480,642	-480,642	0	0
Revalúos	0	0	0	0	0
Reservas	0	0	0	0	0
Rectificaciones de Resultados de Ejercicios Anteriores	0	0	-2,334	0	-2,334
Cambios en el Exceso o Insuficiencia en la Actualización de la Hacienda Pública / Patrimonio Neto de 2023	0	0	0	0	0
Resultado por Posición Monetaria	0	0	0	0	0
Resultado por Tenencia de Activos no Monetarios	0	0	0	0	0
Hacienda Pública / Patrimonio Neto Final de 2023	56,057,799	-19,620,330	-4,527,484	0	31,909,985

Bajo protesta de decir verdad declaramos que los Estados Financieros y sus notas, son razonablemente correctos y son responsabilidad del emisor.

M. EN C. ERNESTO CASTILLO DOMÍNGUEZ
RECTOR

MTRA. ELIZABETH MORALES AGUIRRE
ENC. DEL DPCHO DE LA SECRETARIA DE ADMON. Y FINANZAS

Cuenta Pública 2023 Estado de Flujos de Efectivo Del 1 de enero al 31 de diciembre de 2023					
Concepto	2023	2022	Concepto	2023	2022
Flujos de Efectivo de las Actividades de Operación			Flujos de Efectivo de las Actividades de Inversión		
Origen	31,214,170	31,760,694	Origen	5,248,402	1,300,544
Impuestos	0	0	Bienes Inmuebles, Infraestructura y Construcciones en Proceso	0	0
Cuotas y Aportaciones de Seguridad Social	0	0	Bienes Muebles	1	0
Contribuciones de Mejoras	0	0	Otros Orígenes de Inversión	5,248,401	1,300,544
Derechos	0	0	Aplicación	0	1,916,997
Productos	0	0	Bienes Inmuebles, Infraestructura y Construcciones en Proceso	0	0
Aprovechamientos	0	0	Bienes Muebles	0	1,849,396
Ingresos por Venta de Bienes y Prestación de Servicios	3,813,949	3,975,302	Otras Aplicaciones de Inversión	0	67,601
Participaciones, Aportaciones, Convenios, Incentivos Derivados de la Colaboración Fiscal y Fondos Distintos de Aportaciones	27,400,221	27,785,392	Flujos Netos de Efectivo de las Actividades de Inversión	5,248,402	-616,453
Transferencias, Asignaciones, Subsidios y Subvenciones, y Pensiones y Jubilaciones	0	0	Flujo de Efectivo de las Actividades de Financiamiento		
Otros Orígenes de Operación	0	0	Origen	0	1,659,062
Aplicación	35,739,320	31,280,052	Endeudamiento Neto	0	0
Servicios Personales	20,207,595	22,477,100	Interno	0	0
Materiales y Suministros	3,806,899	3,503,143	Externo	0	0
Servicios Generales	6,808,522	3,813,944	Otros Orígenes de Financiamiento	0	1,659,062
Transferencias Internas y Asignaciones al Sector Público	0	0	Aplicación	1,166,127	271,751
Transferencias al resto del Sector Público	0	0	Servicios de la Deuda	0	0
Subsidios y Subvenciones	0	0	Interno	0	0
Ayudas Sociales	391,160	15,000	Externo	0	0
Pensiones y Jubilaciones	0	170,323	Otras Aplicaciones de Financiamiento	1,166,127	271,751
Transferencias a Fideicomisos, Mandatos y Contratos Análogos	0	0	Flujos Netos de Efectivo por Actividades de Financiamiento	-1,166,127	1,387,311
Transferencias a la Seguridad Social	0	0	Incremento/Disminución Nota en el Efectivo y Equivalentes al Efectivo	-442,875	1,251,500
Donativos	0	0	Efectivo y Equivalentes al Efectivo al Inicio del Ejercicio	2,463,326	1,211,826
Transferencias al Exterior	0	0	Efectivo y Equivalentes al Efectivo al Final del Ejercicio	2,020,451	2,463,326
Participaciones	0	0			
Aportaciones	0	0			
Convenios	0	0			
Otras Aplicaciones de Operación	4,525,144	1,300,542			
Flujos Netos de Efectivo por Actividades de Operación	-4,525,150	400,642			

Bajo protesta de decir verdad declaramos que los Estados Financieros y sus notas, son razonablemente correctos y son responsabilidad del emisor.

M. EN C. ERNESTO CASTILLO DOMÍNGUEZ
RECTOR

MTRA. ELIZABETH MORALES AGUIRRE
ENC. DEL DPCHO DE LA SECRETARÍA DE ADMON. Y FINANZAS

Cuenta Pública 2023					
Estado Analítico del Activo					
Del 1 de enero al 31 de diciembre de 2023					
Concepto	Saldo Inicial 1	Cargos del Periodo 2	Abonos del Periodo 3	Saldo Final 4=1+2-3	Variación del Periodo 4-1
ACTIVO	38,374,669	6,615,445	10,578,926	34,411,188	-3,963,481
Activo Circulante	5,603,809	6,615,445	5,892,194	6,327,060	723,251
Efectivo y Equivalentes	2,463,326	3,040,280	3,483,155	2,020,451	-442,875
Derechos a Recibir Efectivo o Equivalentes	2,649,757	3,575,165	2,409,039	3,815,883	1,166,126
Derechos a Recibir Bienes o Servicios	0	0	0	0	0
Inventarios	0	0	0	0	0
Almacenes	0	0	0	0	0
Estimación por Pérdida o Deterioro de Activos Circulantes	0	0	0	0	0
Otros Activos Circulantes	490,726	0	0	490,726	0
Activo No Circulante	32,770,860	0	4,686,732	28,084,128	-4,686,732
Inversiones Financieras a Largo Plazo	0	0	0	0	0
Derechos a Recibir Efectivo o Equivalentes a Largo Plazo	0	0	0	0	0
Bienes Inmuebles, Infraestructura y Construcciones en Proceso	47,533,696	0	0	47,533,696	0
Bienes Muebles	27,198,786	0	0	27,198,786	0
Activos Intangibles	484,742	0	0	484,742	0
Depreciación, Deterioro y Amortización Acumulada de Bienes	-42,446,364	0	4,686,732	-47,133,096	-4,686,732
Activos Diferidos	0	0	0	0	0
Estimación por Pérdida o Deterioro de Activos no Circulantes	0	0	0	0	0
Otros Activos no Circulantes	0	0	0	0	0

Bajo protesta de decir verdad declaramos que los Estados Financieros y sus notas, son razonablemente correctos y son responsabilidad del emisor.

M. EN C. ERNESTO CASTILLO DOMÍNGUEZ
RECTOR

MTRA. ELIZABETH MORALES AGUIRRE
ENC. DEL DPCHO DE LA SECRETARIA DE ADMON. Y FINANZAS

Cuenta Pública 2023				
Estado Analítico de la Deuda y Otros Pasivos				
Del 1 de enero al 31 de diciembre de 2023				
Denominación de las Deudas	Moneda de Contratación	Institución o País Acreedor	Saldo Inicial del Periodo	Saldo Final del Periodo
DEUDA PÚBLICA				
Corto Plazo				
Deuda Interna				
Instituciones de Crédito			0	0
Títulos y Valores			0	0
Arrendamientos Financieros			0	0
Deuda Externa				
Organismos Financieros Internacionales			0	0
Deuda Bilateral			0	0
Títulos y Valores			0	0
Arrendamientos Financieros			0	0
Subtotal a Corto Plazo			0	0
Largo Plazo				
Deuda Interna				
Instituciones de Crédito			0	0
Títulos y Valores			0	0
Arrendamientos Financieros			0	0
Deuda Externa				
Organismos Financieros Internacionales			0	0
Deuda Bilateral			0	0
Títulos y Valores			0	0
Arrendamientos Financieros			0	0
Subtotal a Largo Plazo			0	0
Otros Pasivos			1,937,199	3,195,949
Total Deuda y Otros Pasivos			1,937,199	3,195,949

Bajo protesta de decir verdad declaramos que los Estados Financieros y sus notas, son razonablemente correctos y son responsabilidad del emisor.

M. EN C. ERNESTO CASTILLO DOMÍNGUEZ
RECTOR

MTRA. ELIZABETH MORALES AGUIRRE
ENC. DEL DPCHO DE LA SECRETARIA DE ADMON. Y FINANZAS

Cuenta Pública 2023					
Estado de Cambios en la Situación Financiera					
Del 1 de enero al 31 de diciembre de 2023					
	Origen	Aplicación		Origen	Aplicación
ACTIVO	5,130,586	1,861,851	PASIVO	1,699,445	440,695
Activo Circulante	443,854	1,861,851	Pasivo Circulante	1,699,445	440,695
Efectivo y Equivalentes	443,854	0	Cuentas por Pagar a Corto Plazo	131,726	0
Derechos a Recibir Efectivo o Equivalentes	0	1,861,851	Documentos por Pagar a Corto Plazo	1,477,873	0
Derechos a Recibir Bienes o Servicios	0	0	Porción a Corto Plazo de la Deuda Pública a Largo Plazo	0	0
Inventarios	0	0	Títulos y Valores a Corto Plazo	0	0
Almacenes	0	0	Pasivos Diferidos a Corto Plazo	0	0
Estimación por Pérdida o Deterioro de Activos Circulantes	0	0	Fondos y Bienes de Terceros en Garantía y/o Administración a Corto Plazo	0	0
Otros Activos Circulantes	0	0	Provisiones a Corto Plazo	89,846	0
Activo No Circulante	4,686,732	0	Otros Pasivos a Corto Plazo	0	440,695
Inversiones Financieras a Largo Plazo	0	0	Pasivo No Circulante	0	0
Derechos a Recibir Efectivo o Equivalentes a Largo Plazo	0	0	Cuentas por Pagar a Largo Plazo	0	0
Bienes Inmuebles, Infraestructura y Construcciones en Proceso	0	0	Documentos por Pagar a Largo Plazo	0	0
Bienes Muebles	1	0	Deuda Pública a Largo Plazo	0	0
Activos Intangibles	0	0	Pasivos Diferidos a Largo Plazo	0	0
Depreciación, Deterioro y Amortización Acumulada de Bienes	4,686,731	0	Fondos y Bienes de Terceros en Garantía y/o en Administración a Largo Plazo	0	0
Activos Diferidos	0	0	Provisiones a Largo Plazo	0	0
Estimación por Pérdida o Deterioro de Activos no Circulantes	0	0	HACIENDA PÚBLICA/PATRIMONIO	480,642	5,008,127
Otros activos no Circulantes	0	0	Hacienda Pública/Patrimonio Contribuido	0	1
			Aportaciones	0	0
			Donaciones de Capital	0	0
			Actualización de la Hacienda Pública / Patrimonio	0	1
			Hacienda Pública / Patrimonio Generado	480,642	5,008,126
			Resultados del Ejercicio (Ahorro / Desahorro)	0	5,005,792
			Resultados de Ejercicios Anteriores	480,642	0
			Revalúos	0	0
			Reservas	0	0
			Rectificaciones de Resultados de Ejercicios Anteriores	0	2,334
			Exceso o Insuficiencia en la Actualización de la Hacienda Pública/Patrimonio	0	0
			Resultado por Posición Monetaria	0	0
			Resultado Por Tenencia de Activos no Monetarios	0	0

Bajo protesta de decir verdad declaramos que los Estados Financieros y sus notas, son razonablemente correctos y son responsabilidad del emisor.

M. EN C. ERNESTO CASTILLO DOMÍNGUEZ
RECTOR

MTRA. ELIZABETH MORALES AGUIRRE
ENC. DEL DPCHO DE LA SECRETARIA DE ADMON. Y FINANZAS


INFORME DE PASIVOS CONTINGENTES

NO. EXPEDIENTE	TIPO DE JUICIO	ACTOR	DEMANDADO	ESTADO PROCESAL
206/2009	LABORAL	PARTICULAR	UNIVERSIDAD POLITECNICA MESOAMERICANA	AUTORIDAD JURIDICC: TRIBUNAL DE CONCILIACIÓN Y ARBITRAJE. SE DESAHOGARON PRUEBAS Y CELEBRÓ AUDIENCIA. LA UPM PROMOVIÓ INCIDENTE DE CADUCIDAD POR INACTIVIDAD PROCESAL DE LA PARTE ACTORA. EN ESPERA SU ADMISIÓN.
700/2010	LABORAL	PARTICULAR	UNIVERSIDAD POLITECNICA MESOAMERICANA	AUTORIDAD JURIDICC: TRIBUNAL DE CONCILIACIÓN Y ARBITRAJE. SE DESAHOGARON PRUEBAS Y CELEBRÓ AUDIENCIA. LA UPM PROMOVIÓ INCIDENTE DE CADUCIDAD POR INACTIVIDAD PROCESAL DE LA PARTE ACTORA. EN ESPERA SU ADMISIÓN.

CONTABLE 

UNIVERSIDAD POLITÉCNICA MESOAMERICANA

5440/2013	LABORAL	PARTICULAR	UNIVERSIDAD POLITECNICA MESOAMERICANA	AUTORIDAD JURIDICC: JUNTA LOCAL DE CONCILIACIÓN Y ARBITRAJE. NO SE LOGRÓ CONCILIACIÓN.
3840/2014	LABORAL	4 PARTICULARES	UNIVERSIDAD POLITECNICA MESOAMERICANA	SE ABRIO LA ETAPA DE DEMANDA, PRUEBAS Y ALEGATOS
3997/2014	LABORAL	PARTICULAR	UNIVERSIDAD POLITECNICA MESOAMERICANA	SE ABRIO LA ETAPA DE ALEGATOS.
641/2015	LABORAL	PARTICULAR	UNIVERSIDAD POLITECNICA MESOAMERICANA	SE ABRIO LA ETAPA DE DEMANDA, PRUEBAS Y ALEGATOS
AP- TQ487/2014	AVERIGUACION PREVIA	UNIVERSIDAD POLITECNICA MESOAMERICANA	PARTICULARES	EN TRAMITE EL PROCESO DE INTEGRACION DE LA DENUNCIA PENAL.
367/201519- 01-8-OT	JUICIO CONTENCIOSO ADMINISTRATIVO	UNIVERSIDAD POLITECNICA MESOAMERICANA	SUPERINTENDENCIA ZONA DE LOS RIOS DE LA COMISION FEDERAL DE ELECTRICIDAD	EN TRAMITE LA ADMISION DE LA DEMANDA DE AMPARO DIRECTO PROMOVIDO EN CONTRA DE LA RESOLUCION DICTADA EN EL EXPEDIENTE ADMINISTRATIVO




CONTABLE

UNIVERSIDAD POLITÉCNICA MESOAMERICANA

838/201519-01-6-0T	JUICIO CONTENCIOSO ADMINISTRATIVO	UNIVERSIDAD POLITECNICA MESOAMERICANA	SUPERINTENDENTE Y JEFE DE DEPARTAMENTO COMERCIAL ZONA DE LOS RIOS DE LA COMISION FEDERAL DE ELECTRICIDAD	EN VIAS DE RADICACION EL RECURSO DE RECLAMACION INTERPUESTO EN LA DEMANDA.
001/2014		PEDRO AGUILAR GUILLERMO		PROCEDIMIENTO ADMINISTRATIVO DE RESPONSABILIDAD

Bajo protesta de decir verdad declaramos que los Estados Financieros y sus Notas son razonablemente correctos y son responsabilidad del emisor.



M. EN C. ERNESTO CASTILLO DOMÍNGUEZ
RECTOR



MTRA. ELIZABETH MORALES AGUIRRE
ENC. DEL DPCHO DE LA SECRETARIA DE ADMON. Y FINANZAS

CONTABLE

NOTAS A LOS ESTADOS FINANCIEROS

a) NOTAS DE GESTIÓN ADMINISTRATIVA

1. Autorización e Historia

Con fecha 11 de octubre de 2011 Se crea la Universidad Politécnica Mesoamericana, como un organismo Público descentralizado del gobierno del estado de tabasco, con personalidad jurídica y patrimonio propio, sectorizado a la secretaria de Educación para quedar de la siguiente manera, en el Acuerdo de Creación No 22479 Publicado en el Periódico Oficial del Gobierno del Estado No 6688C el 11 de octubre de 2006.

Principales cambios en su estructura; Se sigue manteniendo la misma estructura orgánica autorizada por la junta Directiva.

2. Panorama Económico y Financiero

Se han tramitado en tiempo y forma todas las órdenes de pago al 31 de diciembre de 2023, de acuerdo al recurso radicado por la federación y al programado por la Secretaria de Planeación y Finanzas.

3. Organización y Objeto Social

a) Objeto Social. La UPM se crea con objeto de elevar la calidad de vida de la población, formar profesionistas de excelencia y con alto nivel de competitividad al contar con un modelo académico de vanguardia, congruente con las necesidades sociales y productivas locales, estatales y regionales, contribuyendo en forma importante para el impulso educativo y el desarrollo económico y social en la Entidad.

El factor fundamental para elevar nuestra calidad de vida lo constituye el sistema educativo. Por ello, elevar la escolaridad de la población, vincular la educación con los problemas de la sociedad y, muy especialmente, con los requerimientos de los sectores productivos, son tareas fundamentales para nuestro gobierno.

b) Principal actividad. Brindar servicios de educación superior sin fines de lucros.

- c) Ejercicio Fiscal. Las actividades contables y presupuestales que se registran y se valoran en estos estados financieros y presupuestales corresponden al ejercicio fiscal 2023
- d) Régimen Jurídico. La UPM se encuentra constituida bajo el régimen de Personas morales con fines no lucrativos desde el 11 de octubre de 2006.
- e) Consideraciones Fiscales del Ente: las obligaciones fiscales contraídas con el alta en la Secretaría de Hacienda.

4. Bases de Preparación de los Estados Financieros

Para la elaboración de los estados financieros se ha observado La Ley de Contabilidad Gubernamental, la normatividad emitida por el Consejo Nacional de Armonización Contable y sus disposiciones legales. Normas de Información Financiera NIF, Postulados Básicos de Revelación Suficiente e Importancia Relativa y el Manual de Normas Presupuestarias para la Administración Pública del Gobierno del Estado de Tabasco del ejercicio 2014.

5. Políticas de Contabilidad Significativas

- a) Actualización: se tiene pendiente la actualización del valor de los activos, sin embargos se prevé utilizar los indicados por las Ley de Armonización Contable en el Registro y Valoración del Patrimonio.
- b) No se llevaron a cabo comisiones de personal en el extranjero sin embargo las tarifas aplicables a los viáticos nacionales fueron aplicadas según el Manual de Normas Presupuestarias.
- c) La Universidad Politécnica Mesoamericana al 31 de diciembre de 2023 no tiene Inversiones en Compañías Subsidiarias.
- d) El sistema y método de valuación del inventario de materiales de consumo es primeras entradas primeras salidas, nada se lleva a cabo con fines de producción.
- e) Beneficios a empleados: Se compromete el 100% de los sueldos y salarios, y prestaciones para garantizar el pago del mismo, ante cualquier eventualidad.
- f) La Universidad Politécnica Mesoamericana al 31 de diciembre de 2023 no tiene Provisiones y/o Reservas.
- g) Se llevó a cabo el análisis de saldos.



- h) Se hicieron reclasificaciones de egresos
- i) Actualmente no se tiene saldo de anticipo a proveedores.
- j) Actualmente no se tiene Depuración y cancelación de saldos

6. Posición en Moneda Extranjera y Protección por Riesgo Cambiario

La Universidad Politécnica Mesoamericana al 31 de diciembre de 2023 no tiene Activos en Moneda Extranjera, Pasivos en Moneda Extranjera, Posición en Moneda extranjera, Tipo de Cambio y/o Equivalente en Moneda Nacional.

7. Reporte Analítico del Activo

Vida útil o porcentaje de depreciación, deterioro o armonización utilizados en los diferentes tipos de activos:

El método de depreciación que se utiliza para los diferentes tipos de activos es el de línea recta. Los porcentajes de depreciación anual son de acuerdo a los rubros los siguientes:

Edificios 5%

Maquinaria 10%

Vehículos 20%

Equipo de Computo 30%


La UPM como persona moral con fines no lucrativos no genera ingresos capitalizados por gastos de inversión, sin embargo, el beneficio se transforma en mejoras a los servicios de educación con la compra de activos fijos para fortalecer los laboratorios, y el desarrollo de las áreas administrativas y docentes.

La Universidad Politécnica Mesoamericana al 31 de diciembre de 2023 no tiene tipo de cambio o tipo de interés de las inversiones financieras.

La Universidad Politécnica Mesoamericana al 31 de diciembre de 2023 no tiene Valor activado en el ejercicio de los bienes construidos por la entidad.

Otras circunstancias de carácter significativo que afecten al activo. La UPM se encuentra en proceso de litigios por demandas laborales las cuales se están llevando a cabo los procesos jurídicos pertinentes en la junta de conciliación arbitraje, buscando

CONTABLE



siempre la mejor alternativa para la institución.

Desmantelamiento de Activos, procedimiento, implicaciones, efectos contables. No se tienen valorizados desmantelamiento de activos.

Administración de activos: Las operaciones financieras se llevan a cabo con las bases de los principios del decreto de austeridad y optimización de los recursos.

8. Fideicomisos, Mandatos y Análogos

La Universidad Politécnica Mesoamericana al 31 de diciembre de 2023 no tiene convenios de fideicomisos.

9. Reporte de la Recaudación

Análisis del comportamiento de la recaudación: Los recursos de ministración y los propios recaudados para el ejercicio 2023 se han comportado de la siguiente manera:

10. Información sobre la Deuda y el Reporte Analítico de la Deuda



Durante el presente ejercicio no se tiene nada que manifestar en relación a la deuda ya que la universidad no ha contraído nada al respecto.

11. Calificaciones Otorgadas

Durante el presente ejercicio no se tiene nada que manifestar en relación calificaciones otorgadas por concepto crediticio.

12. Proceso de Mejora

Principales Políticas de control interno. Manejo del presupuesto utilizando la matriz del marco lógico, aplicación y ejercicio de los recursos en base al decreto de austeridad del Gobierno del Estado.



Medidas de desempeño financiero, metas y alcance. Ofrecer servicios de calidad. Para el ejercicio 2014 se practicó una evaluación para la recertificación en la norma ISO 9001 2008, lo que garantiza que los programas académicos cuenten con las acreditaciones evaluadas de acuerdo a las normas internacionales.

13. Información por Segmentos

La universidad beneficia a 500 alumnos de la región de mesoamericana del País

14. Eventos Posteriores al Cierre

La Universidad Politécnica Mesoamericana 31 de diciembre de 2023 no tiene Eventos Posteriores al Cierre.

15. Partes Relacionadas

Se manifiesta que no existen partes relacionadas que pudieran ejercer influencia significativa sobre la toma de decisiones financieras y operativas.

16. Responsabilidad Sobre la Presentación Razonable de la Información Contable


Bajo protesta de decir verdad declaramos que los Estados Financieros y sus notas son razonablemente correctos y son responsabilidad del emisor

b) NOTAS DE DESGLOSE

I) NOTAS AL ESTADO DE ACTIVIDADES

Ingresos y Otros Beneficios

CONTABLE



Recurso	Importe
Recurso Estatal	\$13,700,110.44
Recurso Federal	\$13,700,110.44
Recurso Propio	\$ 3,813,949.24
Total	\$31,214,170.12

La Universidad Politécnica Mesoamericana cuenta con ingresos por concepto de Participaciones y Aportaciones de \$31,214,170.12 pesos conforme al Acuerdo de Creación de la Universidad Politécnica Mesoamericana publicado en el Periódico Oficial suplemento 6688 de 6 de octubre de 2006.

Gastos y Otras Pérdidas

Esta cuenta importa un saldo de \$ 31,214,170.10 pesos. Se integra por cada uno de los gastos que, de acuerdo a las necesidades y operación regular de la Universidad, se han ejercido en las diversas fuentes de financiamiento y capítulos tal como se detalla a continuación.

II) NOTAS AL ESTADO DE SITUACIÓN FINANCIERA

Activo

Efectivo y Equivalentes

CONTABLE



El Efectivo y Equivalentes al 31 de diciembre de 2023, es de \$ 2,452,347.71 pesos; Integrada por el Fondo Fijo de Caja por \$10,000.00: depositado al rector Ernesto Castillo Domínguez y los saldos de las cuentas bancarias que se tienen en diversas instituciones bancarias con la finalidad de recibir la radicación de los recursos de subsidio, propios y de otros proyectos específicos.

Derechos a recibir Efectivo y Equivalentes Y Bienes o Servicios

Los Derechos a recibir Efectivo y Equivalentes, importan la cantidad de \$ 3,345,481.34 pesos, conformada por:

Las Cuentas por Cobrar a Corto Plazo por la cantidad de \$ 1,049,449.34, el cual corresponde a los ingresos por convenios.

La Cuenta de Otros deudores diversos por la cantidad de \$ 50,729.01, con antigüedad de 180 días.

La Cuenta de Deudores Diversos por cobrar a Corto Plazo por la cantidad de \$ 562,496.52 el cual corresponde a los gastos por comisiones sin comprobar detallados de la siguiente manera:

Inventarios

La Universidad Politécnica Mesoamericana, al 31 de diciembre de 2023, no tiene Bienes Disponibles para su Transformación o Consumo (Inventario)

Almacenes


Inversiones Financieras

La Universidad Politécnica Mesoamericana, al 31 de diciembre de 2023, no tiene Inversiones Financieras.

Bienes Muebles, Inmuebles e Intangibles

El saldo de los Bienes Muebles, Inmuebles e Intangibles al 31 de diciembre de 2023 es de \$ 32,770,859.95; Integrada de la

CONTABLE



siguiente manera:


Bienes Inmuebles, Infraestructura y Construcciones en Proceso	Monto Original	Depreciacion del Ejercicio
Terrenos	1,354,300	0
Edificios No Habitacionales	46,179,395.90	
Bienes Inmuebles	47,533,695.90	

El saldo de Bienes Muebles \$27,198,785.45

Bienes Muebles	Monto Original	Depreciacion del Ejercicio	Depreciacion Acumulada
Mobiliario y Equipo de Administración			
Mobiliario y Equipo Educativo y Recreativo			
Equipo e Instrumental Medico y de Laboratorio			
Equipo de Transporte			
Maquinaria, Otros Equipos y Herramientas			
Activos Biológicos			
Bienes Muebles			

Estimaciones y Deterioros

CONTABLE



La Universidad Politécnica Mesoamericana al 31 de diciembre de 2023 no tiene Estimaciones y Deterioros.

Otros Activos

El saldo de Otros Activos representa el importe de los depósitos en garantía por los contratos de arrendamiento de oficinas para enlaces administrativos, derivado de la necesidad de acordar problemas de comunicación y distancia, así como cheque certificado con la Comisión Federal de Electricidad, con un saldo al 31 de diciembre de 2023 de \$ 490,726.00 pesos.

Pasivo**Cuentas y Documentos por pagar**


El importe del Pasivo al 31 de diciembre de 2023 fue de \$ 449,900.54 pesos, integrado por los siguientes conceptos: Proveedores por Pagar a Corto Plazo por \$ 0.10, Retenciones y Contribuciones por pagar a Corto Plazo por \$ 488,463.20 con vencimiento a 90 días de los cuales corresponden \$ 6,109.84 a Créditos Atenas, \$ 9,884.41 a Seguro Metlife, \$ 27,554.78 a Retenciones de Impuestos, \$ 110,247.25 a Retenciones del sistema de seguridad, \$ -4,871.58 a Otras retenciones y Contribuciones; y Otras Cuentas por pagar a Corto Plazo por \$ -38,562.76 con vencimiento a 180 días.

Fondos y Bienes de Terceros en Garantía y/o Administración**Pasivos Diferidos****Provisiones****Otros Pasivos****III) NOTAS AL ESTADO DE VARIACIÓN EN LA HACIENDA PÚBLICA**

Total Hacienda Pública/Patrimonio \$ 38,619,514.46; El Importe de esta cuenta representa el saldo al final de ejercicios anteriores.

Actualizaciones de la Hacienda Pública/Patrimonio \$ 55,444,800.79

CONTABLE



Al 31 de diciembre de 2023 no se ha afectado las Actualizaciones de la Hacienda Pública/Patrimonio

Resultado de Ejercicios Anteriores \$ -11,341,355.19

Representa los resultados de cada uno de los ejercicios desde el ejercicio de creación en que realizo actividades esta universidad (2007-2019) en el mes no hubo movimientos en los ejercicios anteriores: Resultado del ejercicio 2007 \$15,129,695.79, Resultado del ejercicio 2008 \$2,241,959.51, Resultado del ejercicio 2009 \$-6,190,180.88, Resultado del ejercicio 2010 \$-5,136,168.73, Resultado del ejercicio 2011 \$-1,866,332.28, Resultado del ejercicio 2012 \$-2,713,421.10, Resultado del ejercicio 2013 \$329,109.86, Resultado del ejercicio 2014 \$603,150.62, Resultado del ejercicio 2015 \$983,099.88, Resultado del ejercicio 2016 \$1,682,377.78, Resultado del ejercicio 2017 \$415,321.14, Resultado del Ejercicio 2018 \$-3,818,651.48, Resultado del Ejercicio 2019 \$-3,031,567.75, Resultado del Ejercicio 2020 \$ -8,955,317.86.

IV) NOTAS AL ESTADO DE FLUJOS DE EFECTIVO

Efectivo y Equivalentes

Efectivo y Equivalentes		
Concepto	2023	2022
Efectivo	2,462,348	3,486,369
Bancos/Tesorería	0	0
Bancos/Dependencias y Otros	0	0
Inversiones Temporales (Hasta 3 meses)	0	0
Fondos con Afectación Especifica	0	0
Depósitos de Fondos de Terceros en Garantía y/o Administración	0	0
Otros Efectivos y Equivalentes	0	0
Total	2,462,348	3,486,369

Adquisiciones de Actividades de Inversión efectivamente pagadas		
Concepto	2023	2022
Bienes Inmuebles, Infraestructura y Construcciones en Proceso	0	0

Handwritten signature

Handwritten signature

Adquisiciones de Actividades de Inversión efectivamente pagadas		
Concepto	2023	2022
Terrenos	0	0
Viviendas	0	0
Edificios no Habitacionales	0	0
Infraestructura	0	0
Construcciones en Proceso en Bienes de Dominio Público	0	0
Construcciones en Proceso en Bienes Propios	0	0
Otros Bienes Inmuebles	0	0
Bienes Muebles	0	0
Mobiliario y Equipo de Administración	0	0
Mobiliario y Equipo Educacional y Recreativo	0	0
Equipo e Instrumental Médico y de Laboratorio	0	0
Vehículos y Equipo de Transporte	0	0
Equipo de Defensa y Seguridad	0	0
Maquinaria, Otros Equipos y Herramientas	0	0
Colecciones, Obras de Arte y Objetos Valiosos	0	0
Activos Biológicos	0	0
Otras Inversiones	0	0
Total	0	0

CONCILIACION DE FLUJOS DE EFECTIVO NETOS		
Concepto	2023	2022
Resultados del Ejercicio Ahorro/Desahorro	0	0
Movimientos de partidas (o rubros) que no afectan al efectivo	0	0
Depreciación	0	0


 CONTABLE
 

CONCILIACION DE FLUJOS DE EFECTIVO NETOS		
Concepto	2023	2022
Amortización	0	0
Incrementos en las provisiones	0	0
Incremento en inversiones producido por revaluación	0	0
Ganancia/pérdida en venta de bienes muebles, inmuebles e intangibles	0	0
Incremento en cuentas por cobrar	0	0
Flujos de Efectivo Netos de las Actividades de Operación	0	0

V) CONCILIACIÓN ENTRE LOS INGRESOS PRESUPUESTARIOS Y CONTABLES, ASÍ COMO ENTRE LOS EGRESOS PRESUPUESTARIOS Y LOS GASTOS CONTABLES

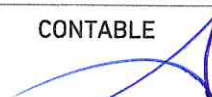
Universidad Politécnica Mesoamericana Conciliación entre los Ingresos Presupuestarios y Contables Correspondiente del 01 de enero al 31 de diciembre de 2023 (Cifras en pesos)	
1. Total de Ingresos Presupuestarios	0
2. Más Ingresos contables no presupuestarios	0
2.1. Ingresos Financieros	0
2.2. Incremento por Variación de Inventarios	0
2.3. Disminución del Exceso de Estimaciones por Pérdida o Deterioro u Obsolescencia	0
2.4. Disminución del Exceso de Provisiones	0
2.5. Otros Ingresos y Beneficios Varios	0
2.6. Otros Ingresos Contables no Presupuestarios	0
3. Menos ingresos presupuestarios no contables	0
3.1. Aprovechamientos Patrimoniales	0
3.2. Ingresos Derivados de Financiamientos	0

CONTABLE

Universidad Politécnica Mesoamericana Conciliación entre los Ingresos Presupuestarios y Contables Correspondiente del 01 de enero al 31 de diciembre de 2023 (Cifras en pesos)	
3.3. Otros Ingresos Presupuestarios No Contables	0
4. Total de Ingresos Contables	0

Universidad Politécnica Mesoamericana Conciliación entre los Egresos Presupuestarios y los Gastos Contables Correspondiente del 01 de enero al 31 de diciembre de 2023 (Cifras en pesos)	
1. Total de Egresos Presupuestarios	0
2. Menos Egresos Presupuestarios No Contables	0
2.1. Materias Primas y Materiales de Producción y Comercialización	0
2.2. Materiales y Suministro	0
2.3. Mobiliario y Equipo de Administración	0
2.4. Mobiliario y Equipo Educativo y Recreativo	0
2.5. Equipo e Instrumental Médico y de Laboratorio	0
2.6. Vehículos y Equipo de transporte	0
2.7. Equipo de Defensa y Seguridad	0
2.8. Maquinaria, Otros Equipos y Herramientas	0
2.9. Activos Biológicos	0
2.10. Bienes Inmuebles	0
2.11. Activos Intangibles	0
2.12. Obra Pública en Bienes de Dominio Público	0
2.13. Obra Pública en Bienes Propios	0
2.14. Acciones y Participaciones de Capital	0
2.15. Compra de Títulos y Valores	0

CONTABLE




2.16. Concesión de Préstamos	0
2.17. Inversiones en Fideicomisos, Mandatos y Otros Análogos	0
2.18. Provisiones para Contingencias y Otras Erogaciones Especiales	0
2.19. Amortización de la Deuda Pública	0
2.20. Adeudos de Ejercicios Fiscales Anteriores (ADEFAS)	0
2.21. Otros Egresos Presupuestarios No Contables	0
3. Más Gastos Contables No Presupuestarios	0
3.1 Estimaciones, Depreciaciones, Deterioros, Obsolescencia y Amortizaciones	0
3.2 Provisiones	0
3.3 Disminución de inventarios	0
3.4 Otros Gastos	0
3.5 Inversión Pública no Capitalizable	0
3.6 Materiales y Suministros (consumos)	0
3.7 Otros Gastos Contables No Presupuestales	0
4. Total de Gastos Contables	0

c) NOTAS DE MEMORIA (CUENTAS DE ORDEN)**Cuentas de Orden Contables****Valores**

Al 31 de diciembre de 2023 la Universidad Politécnica Mesoamericana no cuenta con valores.

Emisión de Obligaciones


Al 31 de diciembre de 2023 la Universidad Politécnica Mesoamericana no cuenta con obligaciones.

Avales y garantías

Al 31 de diciembre de 2023 la Universidad Politécnica Mesoamericana no cuenta con avales y garantías.

Juicios

CONTABLE



Al 31 de diciembre de 2023 la Universidad Politécnica Mesoamericana no cuenta con juicios.

Inversión mediante proyectos para prestación de servicios (PPS) y Similares

Al 31 de diciembre de 2023 la Universidad Politécnica Mesoamericana no cuenta con Inversión mediante proyectos para prestación de servicios (PPS) y similares.

Bienes Concesionados o en Comodato

Al 31 de diciembre de 2023 la Universidad Politécnica Mesoamericana no cuenta con bienes concesionados o en comodato.

La Universidad Politécnica Mesoamericana al 31 de diciembre de 2023 no tiene valores en custodia de instrumentos prestados a formadores de mercado e instrumentos de crédito recibidos en garantía de los formadores de mercado u otros;

Por tipo de emisión de instrumentos: monto, tasa y vencimiento;

Contratos firmados de construcciones por tipo de contrato.

Cuentas de Orden Presupuestario

Cuentas de Orden Presupuestarias de Ingresos	
Concepto	2023
Ley de Ingresos Estimada	26,578,182.00
Ley de Ingresos por Ejecutar	0.00
Modificaciones a la Ley de Ingresos Estimada	31,214,170.12
Ley de Ingresos Devengada	31,214,170.12
Ley de Ingresos Recaudada	31,214,170.12

Cuentas de Orden Presupuestarias de Egresos

CONTABLE

Concepto	2023
Presupuesto de Egresos Aprobado	0.00
Presupuesto de Egresos por Ejercer	0.00
Modificaciones al Presupuesto de Egresos Aprobado	0.00
Presupuesto de Egresos Comprometido	0.00
Presupuesto de Egresos Devengado	0.00
Presupuesto de Egresos Ejercido	0.00
Presupuesto de Egresos Pagado	0.00


Bajo protesta de decir verdad declaramos que los Estados Financieros y sus notas, son razonablemente correctos y son responsabilidad del emisor.



M. EN C. ERNESTO CASTILLO DOMÍNGUEZ
RECTOR



MTRA. ELIZABETH MORALES AGUIRRE
ENC. DEL DPCHO DE LA SECRETARIA DE ADMON. Y FINANZAS

CONTABLE 



Cuenta Pública 2023						
Estado Analítico de Ingresos						
Del 1 de enero al 31 de diciembre de 2023						
Rubro de Ingresos	Ingreso					
	Estimado	Ampliaciones y Reducciones	Modificado	Devengado	Recaudado	Diferencia
	1	2	3 = 1 + 2	4	5	6 = 5 - 1
Impuestos	0	0	0	0	0	0
Cuotas y Aportaciones de Seguridad Social	0	0	0	0	0	0
Contribuciones de Mejoras	0	0	0	0	0	0
Derechos	0	0	0	0	0	0
Productos	0	0	0	0	0	0
Aprovechamientos	0	0	0	0	0	0
Ingresos por Venta de Bienes, Prestación de Servicios y Otros Ingresos	1,682,476	2,131,473	3,813,949	3,813,949	3,813,949	2,131,473
Participaciones, Aportaciones, Convenios, Incentivos Derivados de la Colaboración Fiscal y Fondos Distintos de Aportaciones	24,895,706	2,504,515	27,400,221	27,400,221	27,400,221	2,504,515
Transferencias, Asignaciones, Subsidios y Subvenciones, y Pensiones y Jubilaciones	0	0	0	0	0	0
Ingresos Derivados de Financiamientos	0	0	0	0	0	0
TOTAL	26,578,182	4,635,988	31,214,170	31,214,170	31,214,170	4,635,988
Ingresos excedentes						

Estado Analítico de Ingresos Por Fuente de Financiamiento	Ingreso					
	Estimado	Ampliaciones y Reducciones	Modificado	Devengado	Recaudado	Diferencia
	1	2	3 = 1 + 2	4	5	6 = 5 - 1
Ingresos del Poder Ejecutivo Federal o Estatal y de los Municipios	0	0	0	0	0	0
Impuestos	0	0	0	0	0	0
Cuotas y Aportaciones de Seguridad Social	0	0	0	0	0	0
Contribuciones de Mejoras	0	0	0	0	0	0
Derechos	0	0	0	0	0	0
Productos[1]	0	0	0	0	0	0
Aprovechamientos[2]	0	0	0	0	0	0
Participaciones, Aportaciones, Convenios, Incentivos Derivados de la Colaboración Fiscal y Fondos Distintos de Aportaciones	0	0	0	0	0	0
Transferencias, Asignaciones, Subsidios y Subvenciones, y Pensiones y Jubilaciones	0	0	0	0	0	0
Ingresos de los Entes Públicos de los Poderes Legislativo y Judicial, de los Órganos Autónomos y del Sector Paraestatal o Paramunicipal, así como de las Empresas Productivas del Estado	26,578,182	4,635,988	31,214,170	31,214,170	31,214,170	4,635,988
Cuotas y Aportaciones de Seguridad Social	0	0	0	0	0	0
Productos[1]	0	0	0	0	0	0
Ingresos por Venta de Bienes, Prestación de Servicios y Otros Ingresos[3]	1,682,476	2,131,473	3,813,949	3,813,949	3,813,949	2,131,473
Transferencias, Asignaciones, Subsidios y Subvenciones, y Pensiones y Jubilaciones	24,895,706	2,504,515	27,400,221	27,400,221	27,400,221	2,504,515
Ingresos Derivados de Financiamientos	0	0	0	0	0	0
Ingresos Derivados de Financiamientos	0	0	0	0	0	0
TOTAL	26,578,182	4,635,988	31,214,170	31,214,170	31,214,170	4,635,988
Ingresos excedentes						

[1] Incluye intereses que generan las cuentas bancarias de los entes públicos en productos.

[2] Incluye donativos en efectivo del Poder Ejecutivo, entre otros aprovechamientos.


[3] Se refiere a los ingresos propios obtenidos por los Poderes Legislativo y Judicial, los Órganos Autónomos y las entidades de las administración pública paraestatal y paramunicipal, por sus actividades diversas no inherentes a su operación que generan recursos y que no sean ingresos por venta de bienes o prestación de servicios, tales como donativos en efectivo, entre otros.

Cuenta Pública 2023						
Estado Analítico del Ejercicio del Presupuesto de Egresos						
Clasificación por Objeto del Gasto (Capítulo y Concepto)						
Del 1 de enero al 31 de diciembre de 2023						
Concepto	Egresos					Subejercicio 6 = 3 - 4
	Aprobado	Ampliaciones / (Reducciones)	Modificado	Devengado	Pagado	
	1	2	3 = 1 + 2	4	5	
Servicios Personales	18,311,779	1,895,811	20,207,590	20,207,596	20,207,590	-6
Remuneraciones al Personal de Carácter Permanente	10,621,208	576,385	11,197,593	11,054,619	11,054,619	142,974
Remuneraciones al Personal de Carácter Transitorio	792,000	193,101	985,101	1,440,485	1,440,485	-455,384
Remuneraciones Adicionales y Especiales	1,930,571	222,533	2,153,104	1,797,096	1,797,096	356,008
Seguridad Social	2,810,000	61,027	2,871,027	2,871,027	2,871,027	0
Otras Prestaciones Sociales y Económicas	1,888,000	844,745	2,732,745	2,724,705	2,724,705	8,040
Previsiones	0	0	0	0	0	0
Pago de Estímulos a Servidores Públicos	270,000	-1,980	268,020	319,664	319,658	-51,644
Materiales y Suministros	3,118,938	687,962	3,806,900	3,806,898	3,806,898	2
Materiales de Administración, Emisión de Documentos y Artículos Oficiales	1,432,173	-134,429	1,297,744	937,480	937,480	360,264
Alimentos y Utensilios	75,455	21,369	96,824	120,598	120,598	-23,774
Materias Primas y Materiales de Producción y Comercialización	0	0	0	0	0	0
Materiales y Artículos de Construcción y de Reparación	327,885	188,332	516,217	440,951	440,951	75,266
Productos Químicos, Farmacéuticos y de Laboratorio	162,372	-90,982	71,390	38,893	38,893	32,497
Combustibles, Lubricantes y Aditivos	893,909	234,148	1,128,057	1,337,437	1,337,437	-209,380
Vestuario, Blancos, Prendas de Protección y Artículos Deportivos	0	0	0	883	883	-883
Materiales y Suministros para Seguridad	0	0	0	0	0	0
Herramientas, Refacciones y Accesorios Menores	227,144	469,524	696,668	930,656	930,656	-233,988
Servicios Generales	5,147,465	1,661,056	6,808,521	6,808,522	6,808,522	-1
Servicios Básicos	1,351,053	199,908	1,550,961	1,208,566	1,208,566	342,395
Servicios de Arrendamiento	219,860	1,184,644	1,404,504	2,146,497	2,146,497	-741,993
Servicios Profesionales, Científicos, Técnicos y Otros Servicios	1,124,735	-210,228	914,507	1,197,691	1,197,691	-283,184
Servicios Financieros, Bancarios y Comerciales	178,202	-4,014	174,188	269,421	269,421	-95,233
Servicios de Instalación, Reparación, Mantenimiento y Conservación	1,188,544	530,462	1,719,006	880,028	880,028	838,978
Servicios de Comunicación Social y Publicidad	151,400	-18,262	133,138	150,800	150,800	-17,662
Servicios de Traslado y Viáticos	416,842	-115,958	300,884	266,271	266,271	34,613
Servicios Oficiales	127,926	-58,722	69,204	18,610	18,610	50,594
Otros Servicios Generales	388,903	153,226	542,129	670,638	670,638	-128,509
Transferencias, Asignaciones, Subsidios y Otras Ayudas	0	391,159	391,159	391,160	391,160	-1
Transferencias Internas y Asignaciones al Sector Público	0	0	0	0	0	0
Transferencias al Resto del Sector Público	0	0	0	0	0	0
Subsidios y Subvenciones	0	0	0	0	0	0
Ayudas Sociales	0	391,159	391,159	391,160	391,160	-1
Pensiones y Jubilaciones	0	0	0	0	0	0
Transferencias a Fideicomisos, Mandatos y Otros Análogos	0	0	0	0	0	0

Cuenta Pública 2023						
Estado Analítico del Ejercicio del Presupuesto de Egresos						
Clasificación por Objeto del Gasto (Capítulo y Concepto)						
Del 1 de enero al 31 de diciembre de 2023						
Concepto	Egresos					Subejercicio 6 = 3 - 4
	Aprobado	Ampliaciones / (Reducciones)	Modificado	Devengado	Pagado	
	1	2	3 = 1 + 2	4	5	
Transferencias a la Seguridad Social	0	0	0	0	0	0
Donativos	0	0	0	0	0	0
Transferencias al Exterior	0	0	0	0	0	0
Bienes Muebles, Inmuebles e Intangibles	0	0	0	0	0	0
Mobiliario y Equipo de Administración	0	0	0	0	0	0
Mobiliario y Equipo Educativo y Recreativo	0	0	0	0	0	0
Equipo e Instrumental Médico y de Laboratorio	0	0	0	0	0	0
Vehículos y Equipo de Transporte	0	0	0	0	0	0
Equipo de Defensa y Seguridad	0	0	0	0	0	0
Maquinaria, Otros Equipos y Herramientas	0	0	0	0	0	0
Activos Biológicos	0	0	0	0	0	0
Bienes Inmuebles	0	0	0	0	0	0
Activos Intangibles	0	0	0	0	0	0
Inversión Pública	0	0	0	0	0	0
Obra Pública en Bienes de Dominio Público	0	0	0	0	0	0
Obra Pública en Bienes Propios	0	0	0	0	0	0
Proyectos Productivos y Acciones de Fomento	0	0	0	0	0	0
Inversiones Financieras y Otras Provisiones	0	0	0	0	0	0
Inversiones para el Fomento de Actividades Productivas	0	0	0	0	0	0
Acciones y Participaciones de Capital	0	0	0	0	0	0
Compra de Títulos y Valores	0	0	0	0	0	0
Concesión de Préstamos	0	0	0	0	0	0
Inversiones en Fideicomisos, Mandatos y Otros Análogos	0	0	0	0	0	0
Otras Inversiones Financieras	0	0	0	0	0	0
Provisiones para Contingencias y Otras Erogaciones Especiales	0	0	0	0	0	0
Participaciones y Aportaciones	0	0	0	0	0	0
Participaciones	0	0	0	0	0	0
Aportaciones	0	0	0	0	0	0
Convenios	0	0	0	0	0	0
Deuda Pública	0	0	0	0	0	0
Amortización de la Deuda Pública	0	0	0	0	0	0
Intereses de la Deuda Pública	0	0	0	0	0	0
Comisiones de la Deuda Pública	0	0	0	0	0	0
Gastos de la Deuda Pública	0	0	0	0	0	0
Costos por Coberturas	0	0	0	0	0	0

Cuenta Pública 2023						
Estado Analítico del Ejercicio del Presupuesto de Egresos						
Clasificación por Objeto del Gasto (Capítulo y Concepto)						
Del 1 de enero al 31 de diciembre de 2023						
Concepto	Egresos					Subejercicio 6 = 3 - 4
	Aprobado	Ampliaciones / (Reducciones)	Modificado	Devengado	Pagado	
	1	2	3 = 1 + 2	4	5	
Apoyos Financieros	0	0	0	0	0	0
Adeudos de Ejercicios Fiscales Anteriores (ADEFAS)	0	0	0	0	0	0
Total del Gasto	26,578,182	4,635,988	31,214,170	31,214,176	31,214,170	-6

PRESUPUESTARIA





Cuenta Pública 2023 Estado Analítico del Ejercicio del Presupuesto de Egresos Clasificación Administrativa Del 1 de enero al 31 de diciembre de 2023						
Concepto	Egresos					
	Aprobado	Ampliaciones / Reducciones	Modificado	Devengado	Pagado	Subejercicio
	1	2	3 = 1 + 2	4	5	6 = 3 - 4
Entidades Paraestatales y Fideicomisos No Empresariales y No Financieros	26,578,182	4,635,988	31,214,170	31,214,176	31,214,170	-6
Instituciones Públicas de la Seguridad Social	0	0	0	0	0	0
Entidades Paraestatales Empresariales No Financieras con Participación Estatal Mayoritaria	0	0	0	0	0	0
Fideicomisos Empresariales No Financieros con Participación Estatal Mayoritaria	0	0	0	0	0	0
Entidades Paraestatales Empresariales Financieras Monetarias con Participación Estatal Mayoritaria	0	0	0	0	0	0
Entidades Paraestatales Empresariales Financieras No Monetarias con Participación Estatal Mayoritaria	0	0	0	0	0	0
Fideicomisos Financieros Públicos con Participación Estatal Mayoritaria	0	0	0	0	0	0
Total del Gasto	26,578,182	4,635,988	31,214,170	31,214,176	31,214,170	-6

Handwritten signature

Cuenta Pública 2023 Estado Analítico del Ejercicio del Presupuesto de Egresos Clasificación Administrativa Del 1 de enero al 31 de diciembre de 2023						
Concepto	Egresos					Subejercicio 6 = 3 - 4
	Aprobado	Ampliaciones / Reducciones	Modificado	Devengado	Pagado	
	1	2	3 = 1 + 2	4	5	
Dependencia o Unidad Administrativa 1	26,578,182	4,635,988	31,214,170	31,214,176	31,217,170	-6
Total del Gasto	26,578,182	4,635,988	31,214,170	31,214,176	31,217,170	-6

PRESUPUESTARIA



Cuenta Pública 2023 Estado Analítico del Ejercicio del Presupuesto de Egresos Clasificación Administrativa Del 1 de enero al 31 de diciembre de 2023						
Concepto	Egresos					Subejercicio 6 = 3 - 4
	Aprobado	Ampliaciones y Reducciones	Modificado	Devengado	Pagado	
	1	2	3 = 1 + 2	4	5	
Poder Ejecutivo	0	0	0	0	0	0
Poder Legislativo	0	0	0	0	0	0
Poder Judicial	0	0	0	0	0	0
Órganos Autónomos	0	0	0	0	0	0
Total del Gasto	0	0	0	0	0	0

Handwritten signature


PRESUPUESTARIA

Cuenta Pública 2023
Estado Analítico del Ejercicio del Presupuesto de Egresos
Clasificación Funcional (Finalidad y Función)
Del 1 de enero al 31 de diciembre de 2023

Concepto	Egresos					
	Aprobado	Ampliaciones / Reducciones	Modificado	Devengado	Pagado	Subejercicio
	1	2	3 = 1 + 2	4	5	6 = 3 - 4
Gobierno	0	0	0	0	0	0
Legislación	0	0	0	0	0	0
Justicia	0	0	0	0	0	0
Coordinación de la Política de Gobierno	0	0	0	0	0	0
Relaciones Exteriores	0	0	0	0	0	0
Asuntos Financieros y Hacendarios	0	0	0	0	0	0
Seguridad Nacional	0	0	0	0	0	0
Asuntos de Orden Público y de Seguridad Interior	0	0	0	0	0	0
Otros Servicios Generales	0	0	0	0	0	0
Desarrollo Social	26,578,182	4,635,988	31,214,170	31,214,176	31,214,176	-6
Protección Ambiental	0	0	0	0	0	0
Vivienda y Servicios a la Comunidad	0	0	0	0	0	0
Salud	0	0	0	0	0	0
Recreación, Cultura y Otras Manifestaciones Sociales	0	0	0	0	0	0
Educación	26,578,182	4,635,988	31,214,170	31,214,176	31,214,176	-6
Protección Social	0	0	0	0	0	0
Otros Asuntos Sociales	0	0	0	0	0	0
Desarrollo Económico	0	0	0	0	0	0
Asuntos Económicos, Comerciales y laborales en General	0	0	0	0	0	0
Agropecuaria, Silvicultura, Pesca y Caza	0	0	0	0	0	0
Combustibles y Energía	0	0	0	0	0	0
Minería, Manufacturas y Construcción	0	0	0	0	0	0
Transporte	0	0	0	0	0	0
Comunicaciones	0	0	0	0	0	0
Turismo	0	0	0	0	0	0
Ciencia, Tecnología e Innovación	0	0	0	0	0	0
Otras Industrias y Otros Asuntos Económicos	0	0	0	0	0	0
Otras no Clasificadas en Funciones Anteriores	0	0	0	0	0	0
Transacciones de la Deuda Pública / Costo Financiero de la Deuda	0	0	0	0	0	0
Transferencias, Participaciones y Aportaciones entre Diferentes Niveles y Ordenes de Gobierno	0	0	0	0	0	0
Saneamiento del Sistema Financiero	0	0	0	0	0	0
Adeudos de Ejercicios Fiscales Anteriores	0	0	0	0	0	0
Total del Gasto	26,578,182	4,635,988	31,214,170	31,214,176	31,214,176	-6

Cuenta Pública 2023 Estado Analítico del Ejercicio del Presupuesto de Egresos Clasificación Económica (por tipo de Gasto) Del 1 de enero al 31 de diciembre de 2023						
Concepto	Egresos					Subejercicio 6 = 3 - 4
	Aprobado	Ampliaciones / Reducciones	Modificado	Devengado	Pagado	
	1	2	3 = 1 + 2	4	5	
Gasto Corriente	26,578,182	4,635,988	31,214,170	31,214,176	31,214,170	-6
Gasto de Capital	0	0	0	0	0	0
Amortización de la Deuda y Disminución de Pasivos	0	0	0	0	0	0
Pensiones y Jubilaciones	0	0	0	0	0	0
Participaciones	0	0	0	0	0	0
Total del Gasto	26,578,182	4,635,988	31,214,170	31,214,176	31,214,170	-6

PRESUPUESTARIA



Cuenta Pública 2023 Endeudamiento Neto Del 1 de enero al 31 de diciembre de 2023			
Identificación de Crédito o Instrumento	Contratación/Colocación	Amortización	Endeudamiento Neto
	A	B	C = A - B
Créditos Bancarios			
Al 31 de Diciembre 2023, La Universidad Politécnica Mesoamericana, no tiene Endeudamiento Neto.	0	0	0
Total Créditos Bancarios	0	0	0
Otros instrumentos de Deuda			
Al 31 de Diciembre 2023, La Universidad Politécnica Mesoamericana, no tiene Endeudamiento Neto.	0	0	0
Total Otros Instrumentos de Deuda	0	0	0
TOTAL	0	0	0

PRESUPUESTARIA






Cuenta Pública 2023 Intereses de la Deuda Del 1 de enero al 31 de diciembre de 2023		
Identificación de Crédito o Instrumento	Devengado	Pagado
Créditos Bancarios		
Al 31 de Diciembre 2023, La Universidad Politécnica Mesoamericana, no tiene Intereses de la Deuda.	0	0
Total de Intereses de Créditos Bancarios	0	0
Otros Instrumentos de Deuda		
Al 31 de Diciembre 2023, La Universidad Politécnica Mesoamericana, no tiene Intereses de la Deuda.	0	0
Total de Intereses de Otros Instrumentos de Deuda	0	0
TOTAL	0	0

[Handwritten signature]

[Handwritten signature]

UNIVERSIDAD POLITÉCNICA MESOAMERICANA


Cuenta Pública 2023
 Indicadores de Postura Fiscal
 Del 1 de enero al 31 de diciembre de 2023

Concepto	Estimado	Devengado	Pagado ³
I. Ingresos Presupuestarios (I = 1 + 2)	26,578,182	31,214,170	31,214,170
1. Ingresos del Gobierno de la Entidad Federativa ¹	0	0	0
2. Ingresos del Sector Paraestatal ¹	26,578,182	31,214,170	31,214,170
II. Egresos Presupuestarios (II = 3 + 4)	26,578,182	31,214,176	31,214,170
3. Egresos del Gobierno de la Entidad Federativa ²	0	0	0
4. Egresos del Sector Paraestatal ²	26,578,182	31,214,176	31,214,170
III. Balance Presupuestario (Superávit o Déficit) (III = I - II)	0	-6	0

Concepto	Estimado	Devengado	Pagado ³
III. Balance Presupuestario (Superávit o Déficit)	0	-6	0
IV. Intereses, Comisiones y Gastos de la Deuda	0	0	0
V. Balance Primario (Superávit o Déficit) (V = III - IV)	0	-6	0

Concepto	Estimado	Devengado	Pagado ³
A. Financiamiento	0	0	0
B. Amortización de la Deuda	0	0	0
C. Endeudamiento ó Desendeudamiento (C = A - B)	0	0	0

1 Los Ingresos que se presentan son los ingresos presupuestario totales sin incluir los ingresos por financiamientos. Los Ingresos del Gobierno de la Entidad Federativa corresponden a los del Poder Ejecutivo, Legislativo Judicial y Autónomos
 2 Los egresos que se presentan son los egresos presupuestarios totales sin incluir los egresos por amortización. Los egresos del Gobierno de la Entidad Federativa corresponden a los del Poder Ejecutivo, Legislativo, Judicial y Órganos Autónomos
 3 Para Ingresos se reportan los ingresos recaudados; para egresos se reportan los egresos pagados



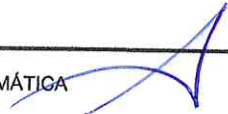
Cuenta Pública 2023 Gasto por Categoría Programática Del 1 de enero al 31 de diciembre de 2023						
Concepto	Egresos					
	Aprobado	Ampliaciones / Reducciones	Modificado	Devengado	Pagado	Subejercicio
	1	2	3 = 1 + 2	4	5	6 = 3 - 4
Programas	26,578,182	4,635,988	31,214,170	31,214,176	31,214,176	-6
Subsidios: Sectores Social y Privado o Entidades Federativas y Municipios	26,578,182	4,635,988	31,214,170	31,214,176	31,214,176	-6
Sujetos a Reglas de Operación	0	0	0	0	0	0
Otros Subsidios	26,578,182	4,635,988	31,214,170	31,214,176	31,214,176	-6
Desempeño de las Funciones	0	0	0	0	0	0
Prestación de Servicios Públicos	0	0	0	0	0	0
Provisión de Bienes Públicos	0	0	0	0	0	0
Planeación, Seguimiento y Evaluación de Políticas Públicas	0	0	0	0	0	0
Promoción y Fomento	0	0	0	0	0	0
Regulación y Supervisión	0	0	0	0	0	0
Funciones de las Fuerzas Armadas (Únicamente Gobierno Federal)	0	0	0	0	0	0
Específicos	0	0	0	0	0	0
Proyectos de Inversión	0	0	0	0	0	0
Administrativos y de Apoyo	0	0	0	0	0	0
Apoyo al Proceso Presupuestario y para Mejorar la Eficiencia Institucional	0	0	0	0	0	0
Apoyo a la Función Pública y al Mejoramiento de la Gestión	0	0	0	0	0	0
Operaciones Ajenas	0	0	0	0	0	0
Compromisos	0	0	0	0	0	0
Obligaciones de Cumplimiento de Resolución Jurisdiccional	0	0	0	0	0	0
Desastres Naturales	0	0	0	0	0	0
Obligaciones	0	0	0	0	0	0
Pensiones y Jubilaciones	0	0	0	0	0	0
Aportaciones a la Seguridad Social	0	0	0	0	0	0
Aportaciones a Fondos de Estabilización	0	0	0	0	0	0
Aportaciones a Fondos de Inversión y Reestructura de Pensiones	0	0	0	0	0	0
Programas de Gastos Federalizado (Gobierno Federal)	0	0	0	0	0	0
Gasto Federalizado	0	0	0	0	0	0
Participaciones a Entidades Federativas y Municipios	0	0	0	0	0	0
Costo Financiero, Deuda o Apoyos a Deudores y Ahorradores de la Banca	0	0	0	0	0	0
Adeudos de Ejercicios Fiscales Anteriores	0	0	0	0	0	0
Total del Gasto	26,578,182	4,635,988	31,214,170	31,214,176	31,214,176	-6

JA

PROGRAMAS Y PROYECTOS DE INVERSIÓN

Al 31 de diciembre del 2023, la Universidad Politécnica Mesoamericana no tiene Programas y Proyectos de Inversión.


PROGRAMÁTICA



INDICADORES DE RESULTADOS

Durante el año 2023 la Universidad Politécnica Mesoamericana midió sus resultados mediante los indicadores que a continuación se mencionan:

- Índice de Variación de eficiencia terminal
- Tasa de Egreso
- Índice de Cobertura de Tutorías
- Porcentaje de profesores que en el área de estudios de los planes y programas ofertados
- Porcentaje de Programas Revisados
- Índice de servicios que oferta la Universidad
- Índice de alumnos en actividades culturales, deportivas y comunitarias
- Porcentaje de profesores actualizados en su formación disciplinar o docente.
- porcentaje satisfechos con el de tutorías.
- Índice de seguimiento de egresados





Cuenta Pública 2023
Estado de Situación Financiera Detallado - LDF
Al 31 de diciembre de 2022 y al 31 de diciembre de 2023
(PESOS)

Concepto	2023	31 de diciembre 2022	Concepto	2023	31 de diciembre 2022
ACTIVO			PASIVO		
Activo Circulante			Pasivo Circulante		
a. Efectivo y Equivalentes (a=a1+a2+a3+a4+a5+a6+a7)	2,019,472	2,463,326	a. Cuentas por Pagar a Corto Plazo (a=a1+a2+a3+a4+a5+a6+a7+a8+a9)	3,195,949	796,506
a1) Efectivo	10,000	2,463,326	a1) Servicios Personales por Pagar a Corto Plazo	928,232	0
a2) Bancos/Tesorería	2,009,472	0	a2) Proveedores por Pagar a Corto Plazo	1,477,873	796,506
a3) Bancos/Dependencias y Otros	0	0	a3) Contratistas por Obras Públicas por Pagar a Corto Plazo	0	0
a4) Inversiones Temporales (Hasta 3 meses)	0	0	a4) Participaciones y Aportaciones por Pagar a Corto Plazo	0	0
a5) Fondos con Afectación Específica	0	0	a5) Transferencias Otorgadas por Pagar a Corto Plazo	0	0
a6) Depósitos de Fondos de Terceros en Garantía y/o Administración	0	0	a6) Intereses, Comisiones y Otros Gastos de la Deuda Pública por Pagar a Corto Plazo	0	0
a7) Otros Efectivos y Equivalentes	0	0	a7) Retenciones y Contribuciones por Pagar a Corto Plazo	727,688	0
b. Derechos a Recibir Efectivo o Equivalentes (b=b1+b2+b3+b4+b5+b6+b7)	4,511,608	2,649,757	a8) Devoluciones de la Ley de Ingresos por Pagar a Corto Plazo	0	0
b1) Inversiones Financieras de Corto Plazo	2,301,707	0	a9) Otras Cuentas por Pagar a Corto Plazo	62,156	0
b2) Cuentas por Cobrar a Corto Plazo	0	1,037,619	b. Documentos por Pagar a Corto Plazo (b=b1+b2+b3)	0	0
b3) Deudores Diversos por Cobrar a Corto Plazo	527,095	-70,668	b1) Documentos Comerciales por Pagar a Corto Plazo	0	0
b4) Ingresos por Recuperar a Corto Plazo	1,682,806	1,682,806	b2) Documentos con Contratistas por Obras Públicas por Pagar a Corto Plazo	0	0
b5) Deudores por Anticipos de la Tesorería a Corto Plazo	0	0	b3) Otros Documentos por Pagar a Corto Plazo	0	0
b6) Préstamos Otorgados a Corto Plazo	0	0	c. Porción a Corto Plazo de la Deuda Pública a Largo Plazo (c=c1+c2)	0	0
b7) Otros Derechos a Recibir Efectivo o Equivalentes a Corto Plazo	0	0	c1) Porción a Corto Plazo de la Deuda Pública	0	0
c. Derechos a Recibir Bienes o Servicios (c=c1+c2+c3+c4+c5)	0	0	c2) Porción a Corto Plazo de Arrendamiento Financiero	0	0
c1) Anticipo a Proveedores por Adquisición de Bienes y Prestación de Servicios a Corto Plazo	0	0	d. Títulos y Valores a Corto Plazo	0	0
c2) Anticipo a Proveedores por Adquisición de Bienes Inmuebles y Muebles a Corto Plazo	0	0	e. Pasivos Diferidos a Corto Plazo (e=e1+e2+e3)	0	0
c3) Anticipo a Proveedores por Adquisición de Bienes Intangibles a Corto Plazo	0	0	e1) Ingresos Cobrados por Adelantado a Corto Plazo	0	0
c4) Anticipo a Contratistas por Obras Públicas a Corto Plazo	0	0	e2) Intereses Cobrados por Adelantado a Corto Plazo	0	0
c5) Otros Derechos a Recibir Bienes o Servicios a Corto Plazo	0	0	e3) Otros Pasivos Diferidos a Corto Plazo	0	0
d. Inventarios (d=d1+d2+d3+d4+d5)	0	0	f. Fondos y Bienes de Terceros en Garantía y/o Administración a Corto Plazo (f=f1+f2+f3+f4+f5+f6)	0	0
d1) Inventario de Mercancías para Venta	0	0	f1) Fondos en Garantía a Corto Plazo	0	0
d2) Inventario de Mercancías Terminadas	0	0	f2) Fondos en Administración a Corto Plazo	0	0
d3) Inventario de Mercancías en Proceso de Elaboración	0	0	f3) Fondos Contingentes a Corto Plazo	0	0
d4) Inventario de Materias Primas, Materiales y Suministros para Producción	0	0	f4) Fondos de Fideicomisos, Mandatos y Contratos Análogos a Corto Plazo	0	0
d5) Bienes en Tránsito	0	0	f5) Otros Fondos de Terceros en Garantía y/o Administración a Corto Plazo	0	0
e. Almacenes	0	0	f6) Valores y Bienes en Garantía a Corto Plazo	0	0
f. Estimación por Pérdida o Deterioro de Activos Circulantes (f=f1+f2)	0	0	g. Provisiones a Corto Plazo (g=g1+g2+g3)	0	-27,690
f1) Estimación para Cuentas Incobrables por Derechos a Recibir Efectivo o Equivalentes	0	0	g1) Provisión para Demandas y Juicios a Corto Plazo	0	0
f2) Estimación por Deterioro de Inventarios	0	0	g2) Provisión para Contingencias a Corto Plazo	0	0
g. Otros Activos Circulantes (g=g1+g2+g3+g4)	490,726	490,726	g3) Otras Provisiones a Corto Plazo	0	-27,690
g1) Valores en Garantía	490,726	490,726	h. Otros Pasivos a Corto Plazo (h=h1+h2+h3)	0	1,168,383
g2) Bienes en Garantía(excluye depósitos de fondos)	0	0	h1) Ingresos por Clasificar	0	0
g3) Bienes Derivados de Embargos, Decomisos, Aseguramientos y Dación en pago	0	0	h2) Recaudación por Participar	0	0
g4) Adquisición con Fondos de Terceros	0	0	h3) Otros Pasivos Circulantes	0	1,168,383
IA. Total de Activos Circulantes (IA=a+b+c+d+e+f+g)	7,021,806	5,603,809	IA. Total de Pasivos Circulantes (IA=a+b+c+d+e+f+g+h)	3,195,949	1,937,199
Activo No Circulante			Pasivo No Circulantes		
a. Inversiones Financieras a Largo Plazo	0	0	a. Cuentas por Pagar a Largo Plazo	0	0
b. Derechos a Recibir Efectivo o Equivalentes a Largo Plazo	0	0	b. Documentos por Pagar a Largo Plazo	0	0
c. Bienes Inmuebles, Infraestructura y Construcciones en Proceso	47,533,696	47,533,696	c. Deuda Pública a Largo Plazo	0	0
d. Bienes Muebles	27,198,786	27,198,786	d. Pasivos Diferidos a Largo Plazo	0	0
e. Activos Intangibles	484,742	484,742	e. Fondos y Bienes de Terceros en Garantía y/o en Administración a Largo Plazo	0	0
f. Depreciación, Deterioro y Amortización Acumulada de Bienes	-47,133,096	-42,446,364	f. Provisiones a Largo Plazo	0	0
g. Activos Diferidos	0	0	IB. Total de Pasivos No Circulantes (IB=a+b+c+d+e+f)	0	0
h. Estimación por Pérdida o Deterioro de Activos no Circulantes	0	0	II. Total del Pasivo (II=IA+IB)	3,195,949	1,937,199
i. Otros Activos No Circulantes	0	0	HACIENDA PÚBLICA/PATRIMONIO		
			III. Hacienda Pública/Patrimonio Contribuido (III=a+b+c)	56,057,799	56,057,800



Cuenta Pública 2023
 Estado de Situación Financiera Detallado - LDF
 Al 31 de diciembre de 2022 y al 31 de diciembre de 2023
 (PESOS)

Concepto	2023	31 de diciembre 2022	Concepto	2023	31 de diciembre 2022
IB. Total de Activos No Circulantes (B=a+b+c+d+e+f+g+h+i)	28,084,120	32,770,860	a. Aportaciones	0	56,057,800
I. Total del Activo (I=IA+IB)	35,105,934	38,374,469	b. Donaciones de Capital	612,999	0
			c. Actualización de la Hacienda Pública/ Patrimonio	55,444,830	0
			IIIB. Hacienda Pública/Patrimonio Generado (IIIB=a+b+c+d+e)	-24,147,814	-19,620,330
			a. Resultados del Ejercicio (Ahorro / Desahorro)	-4,525,150	480,642
			b. Resultados de Ejercicios Anteriores	-11,341,355	-11,821,997
			c. Revalúos	0	0
			d. Reservas	0	0
			e. Rectificaciones de Resultados de Ejercicios Anteriores	-8,281,309	-8,278,975
			IIIC. Exceso o Insuficiencia en la Actualización de la Hacienda Pública/Patrimonio (IIIC=a-b)	0	0
			a. Resultado por Posición Monetaria	0	0
			b. Resultado por Tenencia de Activos no Monetarios	0	0
			III. Total Hacienda Pública/ Patrimonio (III=IIIA+IIIB+IIIC)	31,909,985	36,437,470
			IV. Total del Pasivo y Hacienda Pública / Patrimonio (IV=II+III)	35,105,934	38,374,669

ADICIONAL LDF

Cuenta Pública 2023 Informe Analítico de la Deuda Pública y Otros Pasivos - LDF Del 1 de enero al 31 de diciembre de 2023 (PESOS)							
Denominación de la Deuda Pública y Otros Pasivos (c)	Saldo al 31 de diciembre de 2022 (d)	Disposiciones del Periodo (e)	Amortizaciones del Periodo (f)	Revaluaciones, Reclasificaciones y Otros Ajustes (g)	Saldo Final del Periodo (h) h=d+e+f+g	Pago de Intereses del Periodo (i)	Pago de Comisiones y demás costos asociados durante el Periodo (j)
1. Deuda Pública (1=A+B)	0	0	0	0	0	0	0
A. Corto Plazo (A=a1+a2+a3)	0	0	0	0	0	0	0
a1) Instituciones de Crédito	0	0	0	0	0	0	0
a2) Títulos y Valores	0	0	0	0	0	0	0
a3) Arrendamientos Financieros	0	0	0	0	0	0	0
B. Largo Plazo (B=b1+b2+b3)	0	0	0	0	0	0	0
b1) Instituciones de Crédito	0	0	0	0	0	0	0
b2) Títulos y Valores	0	0	0	0	0	0	0
b3) Arrendamientos Financieros	0	0	0	0	0	0	0
2. Otros Pasivos	1,937,199						
3. Total de la Deuda Pública y Otros Pasivos (3=1+2)	1,937,199	0	0	0	3,195,949	0	0
4. Deuda Contingente 1 (Informativo)	0	0	0	0	0	0	0
A. Deuda Contingente 1	0	0	0	0	0	0	0
B. Deuda Contingente 2	0	0	0	0	0	0	0
C. Deuda Contingente XX	0	0	0	0	0	0	0
5. Valor de Instrumentos Bono Cupón Cero 2 (Informativo)	0	0	0	0	0	0	0
A. Instrumento Bono Cupón Cero 1	0	0	0	0	0	0	0
B. Instrumento Bono Cupón Cero 2	0	0	0	0	0	0	0
C. Instrumento Bono Cupón Cero XX	0	0	0	0	0	0	0

1 Se refiere a cualquier Financiamiento sin fuente o garantía de pago definida, que sea asumida de manera solidaria o subsidiaria por las Entidades Federativas con sus Municipios, organismos descentralizados y empresas de participación estatal mayoritaria y fideicomisos, locales o municipales, y por los Municipios con sus respectivos organismos descentralizados y empresas de participación municipal mayoritaria.

2 Se refiere al valor del Bono Cupón Cero que respalda el pago de los créditos asociados al mismo (Activo).

Obligaciones a Corto Plazo	Monto Contratado (l)	Plazo Pactado (m)	Tasa de Interés (n)	Comisiones y Costos Relacionados (o)	Tasa Efectiva (p)
6. Obligaciones a Corto Plazo (Informativo)					
A. Crédito 1	0	0	0	0	
A. Crédito 2	0	0	0	0	
A. Crédito XX	0	0	0	0	

ADICIONAL LDF



Cuenta Pública 2023 Informe Analítico de Obligaciones Diferentes de Financiamientos - LDF Del 1 de enero al 31 de diciembre de 2023 (PESOS)										
Denominación de las Obligaciones Diferentes de Financiamiento (c)	Fecha del Contrato (d)	Fecha de inicio de operación del proyecto (e)	Fecha de vencimiento (f)	Monto de la inversión pactado (g)	Plazo pactado (h)	Monto promedio mensual del pago de la contraprestación (i)	Monto promedio mensual del pago de la contraprestación correspondiente al pago de inversión (j)	Monto pagado de la inversión null (k)	Monto pagado de la inversión actualizado null (l)	Saldo pendiente por pagar de la inversión null (m=g-l)
A. Asociaciones Público Privadas (APP's)				0		0	0	0	0	0
B. Otros Instrumentos				0		0	0	0	0	0
C. Total de Obligaciones Diferentes de Financiamiento				0		0	0	0	0	0

Handwritten signature

ADICIONAL LDF

Handwritten signature



Cuenta Pública 2023
Balance Presupuestario - LDF
Del 1 de enero al 31 de diciembre de 2023
(PESOS)

Concepto	Estimado/ Aprobado	Devengado	Recaudado/ Pagado
A. Ingresos Totales (A=A1+A2+A3)			
A1. Ingresos de Libre Disposición	26,578,182	31,214,170	31,214,170
A2. Transferencias Federales Etiquetadas	26,578,182	31,214,170	31,214,170
A3. Financiamiento Neto	0	0	0
B. Egresos Presupuestarios (B=B1+B2)			
B1. Gasto No Etiquetado(sin incluir Amortización de la Deuda Pública)	26,578,182	31,214,176	31,214,170
B2. Gasto Etiquetado(sin incluir Amortización de la Deuda Pública)	26,578,182	31,214,176	31,214,170
C. Remanentes del Ejercicio Anterior (C=C1+C2)			
C1. Remanentes de Ingresos de Libre Disposición aplicados en el periodo	0	0	0
C2. Remanentes de Transferencias Federales Etiquetadas aplicados en el periodo	0	0	0
I. Balance Presupuestario (I=A-B+C)	0	0	0
II. Balance Presupuestario sin Financiamiento Neto (II=I-A3)	0	-6	0
III. Balance Presupuestario sin Financiamiento Neto Y sin Remanentes del Ejercicio Anterior (III=II-C)	0	-6	0

Concepto	Estimado / Aprobado	Devengado	Recaudado / Pagado
E. Intereses, Comisiones y Gastos de la Deuda (E=E1+E2)			
E1. Intereses, Comisiones y Gastos de la Deuda con Gasto No Etiquetado	0	0	0
E2. Intereses, Comisiones y Gastos de la Deuda con Gasto Etiquetado	0	0	0
IV. Balance Primario (IV=III+E)	0	-6	0

Concepto	Estimado/ Aprobado	Devengado	Recaudado/ Pagado
F. Financiamiento (F=F1+F2)			
F1. Financiamiento con Fuente de Pago de Ingresos de Libre Disposición	0	0	0
F2. Financiamiento con Fuente de Pago de Transferencias Federales Etiquetadas	0	0	0
G. Amortización de la Deuda (G=G1+G2)			
G1. Amortización de la Deuda Pública con Gasto No Etiquetado	0	0	0
G2. Amortización de la Deuda Pública con Gasto Etiquetado	0	0	0
A3. Financiamiento Neto (A3=F-G)	0	0	0

ADICIONAL LDF

UNIVERSIDAD POLITÉCNICA MESOAMERICANA

CUENTA PÚBLICA

2023



TABASCO

Cuenta Pública 2023
Balance Presupuestario - LDF
Del 1 de enero al 31 de diciembre de 2023
(PESOS)

Concepto	Estimado/ Aprobado	Devengado	Recaudado/ Pagado
A1. Ingresos de Libre Disposición	26,578,182	31,214,170	31,214,170
A3.1 Financiamiento Neto con Fuente de Pago de Ingresos de Libre Disposición (A3.1=F1-G1)	0	0	0
F1. Financiamiento con Fuente de Pago de Ingresos de Libre Disposición	0	0	0
G1. Amortización de la Deuda Pública con Gasto No Etiquetado	0	0	0
B1. Gasto No Etiquetado(sin incluir Amortización de la Deuda Pública)	26,578,182	31,214,176	31,214,170
C1. Remanentes de Ingresos de Libre Disposición aplicados en el periodo	0	0	0
V. Balance Presupuestario de Recursos Disponibles (V=A1+A3.1-B1+C1)	0	-6	0
VI. Balance Presupuestario de Recursos Disponibles sin Financiamiento Neto (VI=V-A3.1)	0	-6	0

Concepto	Estimado/ Aprobado	Devengado	Recaudado/ Pagado
A2. Transferencias Federales Etiquetadas	0	0	0
A3.2. Financiamiento Neto con Fuente de Pago de Transferencias Federales Etiquetadas (A3.2=F2-G2)	0	0	0
F2. Financiamiento con Fuente de Pago de Transferencias Federales Etiquetadas	0	0	0
G2. Amortización de la Deuda Pública con Gasto Etiquetado	0	0	0
B2. Gasto Etiquetado(sin incluir Amortización de la Deuda Pública)	0	0	0
C2. Remanentes de Transferencias Federales Etiquetadas aplicados en el periodo	0	0	0
VII. Balance Presupuestario de Recursos Etiquetados (VII=A2+A3.2-B2+C2)	0	0	0
VIII. Balance Presupuestario de Recursos Etiquetados sin Financiamiento Neto (VIII=VII-A3.2)	0	0	0

ADICIONAL LDF

Cuenta Pública 2023 Estado Analítico de Ingresos Detallado - LDF Del 1 de enero al 31 de diciembre de 2023 (PESOS)						
Concepto	Ingreso					Diferencia
	Estimado	Ampliaciones / (Reducciones)	Modificado	Devengado	Recaudado	
Ingresos de Libre Disposición						
A. Impuestos	0	0	0	0	0	0
B. Cuotas y Aportaciones de Seguridad Social	0	0	0	0	0	0
C. Contribuciones de Mejoras	0	0	0	0	0	0
D. Derechos	0	0	0	0	0	0
E. Productos	0	0	0	0	0	0
F. Aprovechamientos	0	0	0	0	0	0
G. Ingresos por Ventas de Bienes y Prestación de Servicios	1,682,476	2,131,473	3,813,949	3,813,949	3,813,949	2,131,473
H. Participaciones (H=h1+h2+h3+h4+h5+h6+h7+h8+h9+h10+h11)	0	0	0	0	0	0
h1) Fondo General de Participaciones	0	0	0	0	0	0
h2) Fondo de Fomento Municipal	0	0	0	0	0	0
h3) Fondo de Fiscalización y Recaudación	0	0	0	0	0	0
h4) Fondo de Compensación	0	0	0	0	0	0
h5) Fondo de Extracción de Hidrocarburos	0	0	0	0	0	0
h6) Impuesto Especial Sobre Producción y Servicios	0	0	0	0	0	0
h7) 0.136% de la Recaudación Federal Participable	0	0	0	0	0	0
h8) 3.17% Sobre Extracción de Petróleo	0	0	0	0	0	0
h9) Gasolinas y Diésel	0	0	0	0	0	0
h10) Fondo del Impuesto Sobre la Renta	0	0	0	0	0	0
h11) Fondo de Estabilización de los Ingresos de las Entidades Federativas	0	0	0	0	0	0
I. Incentivos Derivados de la Colaboración Fiscal (I=i1+i2+i3+i4+i5)	0	0	0	0	0	0
i1) Tenencia o Uso de Vehículos	0	0	0	0	0	0
i2) Fondo de Compensación ISAN	0	0	0	0	0	0
i3) Impuesto Sobre Automóviles Nuevos	0	0	0	0	0	0
i4) Fondo de Compensación de Repecos-Intermedios	0	0	0	0	0	0
i5) Otros Incentivos Económicos	0	0	0	0	0	0
J. Transferencias y Asignaciones	24,895,706	2,504,515	27,400,221	27,400,221	27,400,221	2,504,515
K. Convenios	0	0	0	0	0	0
K1) Otros Convenios y Subsidios	0	0	0	0	0	0
L. Otros Ingresos de Libre Disposición (L=l1+l2)	0	0	0	0	0	0
l1) Participaciones en Ingresos Locales	0	0	0	0	0	0
l2) Otros Ingresos de Libre Disposición	0	0	0	0	0	0
I. Total de Ingresos de Libre Disposición (I=A+B+C+D+E+F+G+H+I+J+K+L)	26,578,182	4,635,988	31,214,170	31,214,170	31,214,170	4,635,988
Ingresos Excedentes de Ingresos de Libre Disposición						
Transferencias Federales Etiquetadas						
A. Aportaciones (A=a1+a2+a3+a4+a5+a6+a7+a8)	0	0	0	0	0	0
a1) Fondo de Aportaciones para la Nómina Educativa y Gasto Operativo	0	0	0	0	0	0
a2) Fondo de Aportaciones para los Servicios de Salud	0	0	0	0	0	0
a3) Fondo de Aportaciones para la Infraestructura Social	0	0	0	0	0	0
a4) Fondo de Aportaciones para el Fortalecimiento de los Municipios y de las Demarcaciones Territoriales del Distrito Federal	0	0	0	0	0	0
a5) Fondo de Aportaciones Múltiples	0	0	0	0	0	0

ADICIONAL LDF



Cuenta Pública 2023						
Estado Analítico de Ingresos Detallado - LDF						
Del 1 de enero al 31 de diciembre de 2023						
(PESOS)						
Concepto	Ingreso					Diferencia
	Estimado	Ampliaciones / (Reducciones)	Modificado	Devengado	Recaudado	
a6) Fondo de Aportaciones para la Educación Tecnológica y de Adultos	0	0	0	0	0	0
a7) Fondo de Aportaciones para la Seguridad Pública de los Estados y del Distrito Federal	0	0	0	0	0	0
a8) Fondo de Aportaciones para el Fortalecimiento de las Entidades Federativas	0	0	0	0	0	0
B. Convenios (B=b1+b2+b3+b4)	0	0	0	0	0	0
b1) Convenios de Protección Social en Salud	0	0	0	0	0	0
b2) Convenios de Descentralización	0	0	0	0	0	0
b3) Convenios de Reasignación	0	0	0	0	0	0
b4) Otros Convenios y Subsidios	0	0	0	0	0	0
C. Fondos Distintos de Aportaciones (C=c1+c2)	0	0	0	0	0	0
c1) Fondo para Entidades Federativas y Municipios Productores de Hidrocarburos	0	0	0	0	0	0
c2) Fondo Minero	0	0	0	0	0	0
D. Transferencias, Asignaciones, Subsidios y Subvenciones, y Pensiones y Jubilaciones	0	0	0	0	0	0
E. Otras Transferencias Federales Etiquetadas	0	0	0	0	0	0
II. Total de Transferencias Federales Etiquetadas (II=A+B+C+D+E)	0	0	0	0	0	0
III. Ingresos Derivados de Financiamientos (III=A)	0	0	0	0	0	0
A. Ingresos Derivados de Financiamientos	0	0	0	0	0	0
IV. Total de Ingresos (IV=I+II+III)	26,578,182	4,635,988	31,214,170	31,214,170	31,214,170	4,635,988
Datos Informativos						
1. Ingresos Derivados de Financiamientos con Fuente de Pago de Ingresos de Libre Disposición	0	0	0	0	0	0
2. Ingresos Derivados de Financiamientos con Fuente de Pago de Transferencias Federales Etiquetadas	0	0	0	0	0	0
3. Ingresos Derivados de Financiamientos (3=1+2)	0	0	0	0	0	0



Cuenta Pública 2022						
Estado Analítico del Ejercicio del Presupuesto de Egresos Detallado - LDF						
Clasificación por Objeto del Gasto (Capítulo y Concepto)						
Del 1 de enero al 31 de diciembre de 2022						
(PESOS)						
Concepto	Egresos					Subejercicio
	Aprobado	Ampliaciones / (Reducciones)	Modificado	Devengado	Pagado	
I. Gasto No Etiquetado (I=A+B+C+D+E+F+G+H+I)	26,094,740	5,734,170	31,828,910	31,828,905	31,828,905	5
A. Servicios Personales (A=a1+a2+a3+a4+a5+a6+a7)	20,746,664	1,730,436	22,477,100	22,477,100	22,477,100	0
a1) Remuneraciones al Personal de Carácter Permanente	10,697,902	-23,978	10,673,924	10,673,924	10,673,924	0
a2) Remuneraciones al Personal de Carácter Transitorio	1,482,542	-390,312	1,092,230	1,092,230	1,092,230	0
a3) Remuneraciones Adicionales y Especiales	3,040,584	-457,632	2,582,952	2,582,952	2,582,952	0
a4) Seguridad Social	2,640,000	85,111	2,725,111	2,725,111	2,725,111	0
a5) Otras Prestaciones Sociales y Económicas	2,535,636	933,204	3,468,840	3,468,840	3,468,840	0
a6) Previsiones	0	0	0	0	0	0
a7) Pago de Estímulos a Servidores Públicos	350,000	1,584,043	1,934,043	1,934,043	1,934,043	0
B. Materiales y Suministros (B=b1+b2+b3+b4+b5+b6+b7+b8+b9)	1,557,819	1,945,324	3,503,143	3,503,143	3,503,143	0
b1) Materiales de Administración, Emisión de Documentos y Artículos Oficiales	555,000	319,635	874,635	874,635	874,635	0
b2) Alimentos y Utensilios	0	49,767	49,767	49,767	49,767	0
b3) Materias Primas y Materiales de Producción y Comercialización	0	0	0	0	0	0
b4) Materiales y Artículos de Construcción y de Reparación	300,000	193,866	493,866	493,866	493,866	0
b5) Productos Químicos, Farmacéuticos y de Laboratorio	0	30,624	30,624	30,624	30,624	0
b6) Combustibles, Lubricantes y Aditivos	0	1,090,043	1,090,043	1,090,043	1,090,043	0
b7) Vestuario, Blancos, Prendas de Protección y Artículos Deportivos	150,013	9,654	159,667	159,667	159,667	0
b8) Materiales y Suministros para Seguridad	0	0	0	0	0	0
b9) Herramientas, Refacciones y Accesorios Menores	552,806	251,735	804,541	804,541	804,541	0
C. Servicios Generales (C=c1+c2+c3+c4+c5+c6+c7+c8+c9)	3,190,257	623,687	3,813,944	3,813,944	3,813,944	0
c1) Servicios Básicos	681,576	402,211	1,083,787	1,083,787	1,083,787	0
c2) Servicios de Arrendamiento	250,000	168,787	418,787	418,787	418,787	0
c3) Servicios Profesionales, Científicos, Técnicos y Otros Servicios	1,283,703	-783,741	499,962	499,962	499,962	0
c4) Servicios Financieros, Bancarios y Comerciales	121,000	150,950	271,950	271,950	271,950	0
c5) Servicios de Instalación, Reparación, Mantenimiento y Conservación	143,592	458,968	602,560	602,560	602,560	0
c6) Servicios de Comunicación Social y Publicidad	137,156	7,844	145,000	145,000	145,000	0
c7) Servicios de Traslado y Viáticos	210,397	-72,560	137,837	137,837	137,837	0
c8) Servicios Oficiales	0	256,253	256,253	256,253	256,253	0
c9) Otros Servicios Generales	362,833	34,975	397,808	397,808	397,808	0
D. Transferencias, Asignaciones, Subsidios y Otras Ayudas (D=d1+d2+d3+d4+d5+d6+d7+d8+d9)	600,000	-414,677	185,323	185,323	185,323	0
d1) Transferencias Internas y Asignaciones al Sector Público	0	0	0	0	0	0
d2) Transferencias al Resto del Sector Público	0	0	0	0	0	0
d3) Subsidios y Subvenciones	0	15,000	15,000	15,000	15,000	0

ADICIONAL LDF



Cuenta Pública 2022						
Estado Analítico del Ejercicio del Presupuesto de Egresos Detallado - LDF						
Clasificación por Objeto del Gasto (Capítulo y Concepto)						
Del 1 de enero al 31 de diciembre de 2022						
(PESOS)						
Concepto	Egresos					Subejercicio
	Aprobado	Ampliaciones / (Reducciones)	Modificado	Devengado	Pagado	
d4) Ayudas Sociales	600,000	-429,677	170,323	170,323	170,323	0
d5) Pensiones y Jubilaciones	0	0	0	0	0	0
d6) Transferencias a Fideicomisos, Mandatos y Otros Análogos	0	0	0	0	0	0
d7) Transferencias a la Seguridad Social	0	0	0	0	0	0
d8) Donativos	0	0	0	0	0	0
d9) Transferencias al Exterior	0	0	0	0	0	0
E. Bienes Muebles, Inmuebles e Intangibles (E=e1+e2+e3+e4+e5+e6+e7+e8+e9)	0	1,849,400	1,849,400	1,849,395	1,849,395	5
e1) Mobiliario y Equipo de Administración	0	0	0	0	0	0
e2) Mobiliario y Equipo Educativo y Recreativo	0	0	0	0	0	0
e3) Equipo e Instrumental Médico y de Laboratorio	0	0	0	0	0	0
e4) Vehículos y Equipo de Transporte	0	1,849,400	1,849,400	1,849,395	1,849,395	5
e5) Equipo de Defensa y Seguridad	0	0	0	0	0	0
e6) Maquinaria, Otros Equipos y Herramientas	0	0	0	0	0	0
e7) Activos Biológicos	0	0	0	0	0	0
e8) Bienes Inmuebles	0	0	0	0	0	0
e9) Activos Intangibles	0	0	0	0	0	0
F. Inversión Pública (F=f1+f2+f3)	0	0	0	0	0	0
f1) Obra Pública en Bienes de Dominio Público	0	0	0	0	0	0
f2) Obra Pública en Bienes Propios	0	0	0	0	0	0
f3) Proyectos Productivos y Acciones de Fomento	0	0	0	0	0	0
G. Inversiones Financieras y Otras Provisiones (G=g1+g2+g3+g4+g5+g6+g7)	0	0	0	0	0	0
g1) Inversiones para el Fomento de Actividades Productivas	0	0	0	0	0	0
g2) Acciones y Participaciones de Capital	0	0	0	0	0	0
g3) Compra de Títulos y Valores	0	0	0	0	0	0
g4) Concesión de Préstamos	0	0	0	0	0	0
g5) Inversiones en Fideicomisos, Mandatos y Otros Análogos	0	0	0	0	0	0
Fideicomiso de Desastres Naturales (Informativo)	0	0	0	0	0	0
g6) Otras Inversiones Financieras	0	0	0	0	0	0
g7) Provisiones para Contingencias y Otras Erogaciones Especiales	0	0	0	0	0	0
H. Participaciones y Aportaciones (H=h1+h2+h3)	0	0	0	0	0	0
h1) Participaciones	0	0	0	0	0	0
h2) Aportaciones	0	0	0	0	0	0
h3) Convenios	0	0	0	0	0	0
I. Deuda Pública (I=i1+i2+i3+i4+i5+i6+i7)	0	0	0	0	0	0

Cuenta Pública 2022						
Estado Analítico del Ejercicio del Presupuesto de Egresos Detallado - LDF						
Clasificación por Objeto del Gasto (Capítulo y Concepto)						
Del 1 de enero al 31 de diciembre de 2022						
(PESOS)						
Concepto	Egresos					Subejercicio
	Aprobado	Ampliaciones / (Reducciones)	Modificado	Devengado	Pagado	
i1) Amortización de la Deuda Pública	0	0	0	0	0	0
i2) Intereses de la Deuda Pública	0	0	0	0	0	0
i3) Comisiones de la Deuda Pública	0	0	0	0	0	0
i4) Gastos de la Deuda Pública	0	0	0	0	0	0
i5) Costos por Coberturas	0	0	0	0	0	0
i6) Apoyos Financieros	0	0	0	0	0	0
i7) Adeudos de Ejercicios Fiscales Anteriores (ADEFAS)	0	0	0	0	0	0
II. Gasto Etiquetado (II=A+B+C+D+E+F+G+H+I)	0	0	0	0	0	0
A. Servicios Personales (A=a1+a2+a3+a4+a5+a6+a7)	0	0	0	0	0	0
a1) Remuneraciones al Personal de Carácter Permanente	0	0	0	0	0	0
a2) Remuneraciones al Personal de Carácter Transitorio	0	0	0	0	0	0
a3) Remuneraciones Adicionales y Especiales	0	0	0	0	0	0
a4) Seguridad Social	0	0	0	0	0	0
a5) Otras Prestaciones Sociales y Económicas	0	0	0	0	0	0
a6) Previsiones	0	0	0	0	0	0
a7) Pago de Estímulos a Servidores Públicos	0	0	0	0	0	0
B. Materiales y Suministros (B=b1+b2+b3+b4+b5+b6+b7+b8+b9)	0	0	0	0	0	0
b1) Materiales de Administración, Emisión de Documentos y Artículos Oficiales	0	0	0	0	0	0
b2) Alimentos y Utensilios	0	0	0	0	0	0
b3) Materias Primas y Materiales de Producción y Comercialización	0	0	0	0	0	0
b4) Materiales y Artículos de Construcción y de Reparación	0	0	0	0	0	0
b5) Productos Químicos, Farmacéuticos y de Laboratorio	0	0	0	0	0	0
b6) Combustibles, Lubricantes y Aditivos	0	0	0	0	0	0
b7) Vestuario, Blancos, Prendas de Protección y Artículos Deportivos	0	0	0	0	0	0
b8) Materiales y Suministros para Seguridad	0	0	0	0	0	0
b9) Herramientas, Refacciones y Accesorios Menores	0	0	0	0	0	0
C. Servicios Generales (C=c1+c2+c3+c4+c5+c6+c7+c8+c9)	0	0	0	0	0	0
c1) Servicios Básicos	0	0	0	0	0	0
c2) Servicios de Arrendamiento	0	0	0	0	0	0
c3) Servicios Profesionales, Científicos, Técnicos y Otros Servicios	0	0	0	0	0	0
c4) Servicios Financieros, Bancarios y Comerciales	0	0	0	0	0	0
c5) Servicios de Instalación, Reparación, Mantenimiento y Conservación	0	0	0	0	0	0
c6) Servicios de Comunicación Social y Publicidad	0	0	0	0	0	0
c7) Servicios de Traslado y Viáticos	0	0	0	0	0	0

Cuenta Pública 2022						
Estado Analítico del Ejercicio del Presupuesto de Egresos Detallado - LDF						
Clasificación por Objeto del Gasto (Capítulo y Concepto)						
Del 1 de enero al 31 de diciembre de 2022						
(PESOS)						
Concepto	Egresos					Subejercicio
	Aprobado	Ampliaciones / (Reducciones)	Modificado	Devengado	Pagado	
c8) Servicios Oficiales	0	0	0	0	0	0
c9) Otros Servicios Generales	0	0	0	0	0	0
D. Transferencias, Asignaciones, Subsidios y Otras Ayudas (D=d1+d2+d3+d4+d5+d6+d7+d8+d9)	0	0	0	0	0	0
d1) Transferencias Internas y Asignaciones al Sector Público	0	0	0	0	0	0
d2) Transferencias al Resto del Sector Público	0	0	0	0	0	0
d3) Subsidios y Subvenciones	0	0	0	0	0	0
d4) Ayudas Sociales	0	0	0	0	0	0
d5) Pensiones y Jubilaciones	0	0	0	0	0	0
d6) Transferencias a Fideicomisos, Mandatos y Otros Análogos	0	0	0	0	0	0
d7) Transferencias a la Seguridad Social	0	0	0	0	0	0
d8) Donativos	0	0	0	0	0	0
d9) Transferencias al Exterior	0	0	0	0	0	0
E. Bienes Muebles, Inmuebles e Intangibles (E=e1+e2+e3+e4+e5+e6+e7+e8+e9)	0	0	0	0	0	0
e1) Mobiliario y Equipo de Administración	0	0	0	0	0	0
e2) Mobiliario y Equipo Educacional y Recreativo	0	0	0	0	0	0
e3) Equipo e Instrumental Médico y de Laboratorio	0	0	0	0	0	0
e4) Vehículos y Equipo de Transporte	0	0	0	0	0	0
e5) Equipo de Defensa y Seguridad	0	0	0	0	0	0
e6) Maquinaria, Otros Equipos y Herramientas	0	0	0	0	0	0
e7) Activos Biológicos	0	0	0	0	0	0
e8) Bienes Inmuebles	0	0	0	0	0	0
e9) Activos Intangibles	0	0	0	0	0	0
F. Inversión Pública (F=f1+f2+f3)	0	0	0	0	0	0
f1) Obra Pública en Bienes de Dominio Público	0	0	0	0	0	0
f2) Obra Pública en Bienes Propios	0	0	0	0	0	0
f3) Proyectos Productivos y Acciones de Fomento	0	0	0	0	0	0
G. Inversiones Financieras y Otras Provisiones (G=g1+g2+g3+g4+g5+g6+g7)	0	0	0	0	0	0
g1) Inversiones para el Fomento de Actividades Productivas	0	0	0	0	0	0
g2) Acciones y Participaciones de Capital	0	0	0	0	0	0
g3) Compra de Títulos y Valores	0	0	0	0	0	0
g4) Concesión de Préstamos	0	0	0	0	0	0
g5) Inversiones en Fideicomisos, Mandatos y Otros Análogos	0	0	0	0	0	0
Fideicomiso de Desastres Naturales (Informativo)	0	0	0	0	0	0

Cuenta Pública 2022						
Estado Analítico del Ejercicio del Presupuesto de Egresos Detallado - LDF						
Clasificación por Objeto del Gasto (Capítulo y Concepto)						
Del 1 de enero al 31 de diciembre de 2022						
(PESOS)						
Concepto	Egresos					Subejercicio
	Aprobado	Ampliaciones / (Reducciones)	Modificado	Devengado	Pagado	
g6) Otras Inversiones Financieras	0	0	0	0	0	0
g7) Provisiones para Contingencias y Otras Erogaciones Especiales	0	0	0	0	0	0
H. Participaciones y Aportaciones (H=h1+h2+h3)	0	0	0	0	0	0
h1) Participaciones	0	0	0	0	0	0
h2) Aportaciones	0	0	0	0	0	0
h3) Convenios	0	0	0	0	0	0
I. Deuda Pública (I=i1+i2+i3+i4+i5+i6+i7)	0	0	0	0	0	0
i1) Amortización de la Deuda Pública	0	0	0	0	0	0
i2) Intereses de la Deuda Pública	0	0	0	0	0	0
i3) Comisiones de la Deuda Pública	0	0	0	0	0	0
i4) Gastos de la Deuda Pública	0	0	0	0	0	0
i5) Costos por Coberturas	0	0	0	0	0	0
i6) Apoyos Financieros	0	0	0	0	0	0
i7) Adeudos de Ejercicios Fiscales Anteriores (ADEFAS)	0	0	0	0	0	0
III. Total de Egresos (III=I+II)	26,094,740	5,734,170	31,828,910	31,828,905	31,828,905	5

Cuenta Pública 2023 Estado Análítico del Ejercicio del Presupuesto de Egresos Detallado - LDF Clasificación Funcional (Finalidad y Función) Del 1 de enero al 31 de diciembre de 2023 (PESOS)						
Concepto	Egresos					Subejercicio
	Aprobado	Ampliaciones / (Reducciones)	Modificado	Devengado	Pagado	
I. Gasto No Etiquetado (I=A+B+C+D)	26,578,182	4,635,988	31,214,170	31,214,176	31,214,176	-6
A. Gobierno (A=a1+a2+a3+a4+a5+a6+a7+a8)	0	0	0	0	0	0
a1) Legislación	0	0	0	0	0	0
a2) Justicia	0	0	0	0	0	0
a3) Coordinación de la Política de Gobierno	0	0	0	0	0	0
a4) Relaciones Exteriores	0	0	0	0	0	0
a5) Asuntos Financieros y Hacendarios	0	0	0	0	0	0
a6) Seguridad Nacional	0	0	0	0	0	0
a7) Asuntos de Orden Público y de Seguridad Interior	0	0	0	0	0	0
a8) Otros Servicios Generales	0	0	0	0	0	0
B. Desarrollo Social (B=b1+b2+b3+b4+b5+b6+b7)	26,578,182	4,635,988	31,214,170	31,214,176	31,214,176	-6
b1) Protección Ambiental	0	0	0	0	0	0
b2) Vivienda y Servicios a la Comunidad	0	0	0	0	0	0
b3) Salud	0	0	0	0	0	0
b4) Recreación, Cultura y Otras Manifestaciones Sociales	0	0	0	0	0	0
b5) Educación	26,578,182	4,635,988	31,214,170	31,214,176	31,214,176	-6
b6) Protección Social	0	0	0	0	0	0
b7) Otros Asuntos Sociales	0	0	0	0	0	0
C. Desarrollo Económico (C=c1+c2+c3+c4+c5+c6+c7+c8+c9)	0	0	0	0	0	0
c1) Asuntos Económicos, Comerciales y Laborales en General	0	0	0	0	0	0
c2) Agropecuaria, Silvicultura, Pesca y Caza	0	0	0	0	0	0
c3) Combustibles y Energía	0	0	0	0	0	0
c4) Minería, Manufacturas y Construcción	0	0	0	0	0	0
c5) Transporte	0	0	0	0	0	0
c6) Comunicaciones	0	0	0	0	0	0
c7) Turismo	0	0	0	0	0	0
c8) Ciencia, Tecnología e Innovación	0	0	0	0	0	0
c9) Otras Industrias y Otros Asuntos Económicos	0	0	0	0	0	0
D. Otras No Clasificadas en Funciones Anteriores (D=d1+d2+d3+d4)	0	0	0	0	0	0
d1) Transacciones de la Deuda Pública / Costo Financiero de la Deuda	0	0	0	0	0	0
d2) Transferencias, Participaciones y Aportaciones entre Diferentes Niveles y Ordenes de Gobierno	0	0	0	0	0	0
d3) Saneamiento del Sistema Financiero	0	0	0	0	0	0
d4) Adeudos de Ejercicios Fiscales Anteriores	0	0	0	0	0	0



Cuenta Pública 2023 Estado Analítico del Ejercicio del Presupuesto de Egresos Detallado - LDF Clasificación Funcional (Finalidad y Función) Del 1 de enero al 31 de diciembre de 2023 (PESOS)						
Concepto	Egresos					Subejercicio
	Aprobado	Ampliaciones / (Reducciones)	Modificado	Devengado	Pagado	
II. Gasto Etiquetado (II=A+B+C+D)	0	4,635,988	4,635,988	0	0	4,635,988
A. Gobierno (A=a1+a2+a3+a4+a5+a6+a7+a8)	0	0	0	0	0	0
a1) Legislación	0	0	0	0	0	0
a2) Justicia	0	0	0	0	0	0
a3) Coordinación de la Política de Gobierno	0	0	0	0	0	0
a4) Relaciones Exteriores	0	0	0	0	0	0
a5) Asuntos Financieros y Hacendarios	0	0	0	0	0	0
a6) Seguridad Nacional	0	0	0	0	0	0
a7) Asuntos de Orden Público y de Seguridad Interior	0	0	0	0	0	0
a8) Otros Servicios Generales	0	0	0	0	0	0
B. Desarrollo Social (B=b1+b2+b3+b4+b5+b6+b7)	0	4,635,988	4,635,988	0	0	4,635,988
b1) Protección Ambiental	0	0	0	0	0	0
b2) Vivienda y Servicios a la Comunidad	0	0	0	0	0	0
b3) Salud	0	0	0	0	0	0
b4) Recreación, Cultura y Otras Manifestaciones Sociales	0	0	0	0	0	0
b5) Educación	0	4,635,988	4,635,988	0	0	4,635,988
b6) Protección Social	0	0	0	0	0	0
b7) Otros Asuntos Sociales	0	0	0	0	0	0
C. Desarrollo Económico (C=c1+c2+c3+c4+c5+c6+c7+c8+c9)	0	0	0	0	0	0
c1) Asuntos Económicos, Comerciales y Laborales en General	0	0	0	0	0	0
c2) Agropecuaria, Silvicultura, Pesca y Caza	0	0	0	0	0	0
c3) Combustibles y Energía	0	0	0	0	0	0
c4) Minería, Manufacturas y Construcción	0	0	0	0	0	0
c5) Transporte	0	0	0	0	0	0
c6) Comunicaciones	0	0	0	0	0	0
c7) Turismo	0	0	0	0	0	0
c8) Ciencia, Tecnología e Innovación	0	0	0	0	0	0
c9) Otras Industrias y Otros Asuntos Económicos	0	0	0	0	0	0
D. Otras No Clasificadas en Funciones Anteriores (D=d1+d2+d3+d4)	0	0	0	0	0	0
d1) Transacciones de la Deuda Pública / Costo Financiero de la Deuda	0	0	0	0	0	0
d2) Transferencias, Participaciones y Aportaciones entre Diferentes Niveles y Ordenes de Gobierno	0	0	0	0	0	0
d3) Saneamiento del Sistema Financiero	0	0	0	0	0	0
d4) Adeudos de Ejercicios Fiscales Anteriores	0	0	0	0	0	0

[Handwritten signature]

[Handwritten signature]



Cuenta Pública 2023 Estado Analítico del Ejercicio del Presupuesto de Egresos Detallado - LDF Clasificación Funcional (Finalidad y Función) Del 1 de enero al 31 de diciembre de 2023 (PESOS)						
Concepto	Egresos					Subejercicio
	Aprobado	Ampliaciones / (Reducciones)	Modificado	Devengado	Pagado	
III. Total de Egresos (III=I+II)	26,578,182	9,271,976	35,850,158	31,214,176	31,214,176	4,635,982

Handwritten signature

ADICIONAL LDF

Handwritten signature



Cuenta Pública 2023						
Estado Analítico del Ejercicio del Presupuesto de Egresos Detallado - LDF						
Clasificación de Servicios Personales por Categoría						
Del 1 de enero al 31 de diciembre de 2023						
(PESOS)						
Concepto	Egresos					Subejercicio
	Aprobado	Ampliaciones/ (Reducciones)	Modificado	Devengado	Pagado	
I. Gasto No Etiquetado (I=A+B+C+D+E+F)	18,311,779	1,895,811	20,207,590	20,207,596	20,207,596	-6
A. Personal Administrativo y de Servicio Público	18,311,779	1,895,811	20,207,590	20,207,596	20,207,596	-6
B. Magisterio	0	0	0	0	0	0
C. Servicios de Salud (C=c1+c2)	0	0	0	0	0	0
c1) Personal Administrativo	0	0	0	0	0	0
c2) Personal Médico, Paramédico y afin	0	0	0	0	0	0
D. Seguridad Pública	0	0	0	0	0	0
E. Gastos Asociados a la implementación de nuevas leyes federales o reformas a las mismas (E= e1+e2)	0	0	0	0	0	0
F. Sentencias laborales definitivas	0	0	0	0	0	0
II. Gasto Etiquetado (II=A+B+C+D+E+F)	0	0	0	0	0	0
A. Personal Administrativo y de Servicio Público	0	0	0	0	0	0
B. Magisterio	0	0	0	0	0	0
C. Servicios de Salud (C=c1+c2)	0	0	0	0	0	0
c1) Personal Administrativo	0	0	0	0	0	0
c2) Personal Médico, Paramédico y afin	0	0	0	0	0	0
D. Seguridad Pública	0	0	0	0	0	0
E. Gastos Asociados a la implementación de nuevas leyes federales o reformas a las mismas (E= e1+e2)	0	0	0	0	0	0
F. Sentencias laborales definitivas	0	0	0	0	0	0
III. Total del Gasto en Servicios Personales (III=I+II)	18,311,779	1,895,811	20,207,590	20,207,596	20,207,596	-6

JH

ADICIONAL LDF

Cuenta Pública 2023
Guía de Cumplimiento de la Ley de Disciplina Financiera de las Entidades Federativas y los Municipios
Del 1 de enero al 31 de diciembre de 2023
(PESOS)

Indicadores de Observancia	Implementación		Resultado		Fundamento (h)	Comentarios (i)
	SI	NO	Monto o Valor (f)	Unidad (pesos/porcentaje) (g)		
	Mecanismo de Verificación (d)	Fecha Estimada de cumplimiento (e)				
INDICADORES PRESUPUESTARIOS						
A. INDICADORES CUANTITATIVOS						
1 Balance Presupuestario Sostenible (j) (j)						
a. Propuesto	X	Iniciativa de Ley de Ingresos y Proyecto de Presupuesto de Egresos	26,578,182	pesos	Art. 6 y 19 de la LDF	Publicado en la pagina del congreso tabasco y en la SPF
b. Estimada/Aprobado	X	Ley de Ingresos y Presupuesto de Egresos	26,578,182	pesos	Art. 6 y 19 de la LDF	Publicado en la pagina del congreso tabasco y en la SPF
c. Devengado	X	Cuenta Pública / Formato 4 LDF	31,214,176	pesos	Art. 6 y 19 de la LDF	Publicado en la pagina del congreso tabasco y en la SPF
2 Balance Presupuestario de Recursos Disponibles Sostenible (k) (k)						
a. Propuesto	X	Iniciativa de Ley de Ingresos y Proyecto de Presupuesto de Egresos	0	pesos	Art. 6 y 19 de la LDF	Publicado en la pagina del congreso tabasco y en la SPF
b. Estimada/Aprobado	X	Ley de Ingresos y Presupuesto de Egresos	0	pesos	Art. 6 y 19 de la LDF	Publicado en la pagina del congreso tabasco y en la SPF
c. Devengado	X	Cuenta Pública / Formato 4 LDF	6	pesos	Art. 6 y 19 de la LDF	Publicado en la pagina del congreso tabasco y en la SPF
3 Financiamiento Neto dentro del Techo de Financiamiento Neto (l) (l)						
a. Propuesto		Iniciativa de Ley de Ingresos y Proyecto de Presupuesto de Egresos	0	pesos	Art. 6, 19 Y 46 de la LDF	No se tiene financiamiento
b. Estimada		Ley de Ingresos y Presupuesto de Egresos	0	pesos	Art. 6, 19 Y 46 de la LDF	No se tiene financiamiento
c. Devengado		Cuenta Pública / Formato 4 LDF	0	pesos	Art. 6, 19 Y 46 de la LDF	No se tiene financiamiento

[Handwritten signature]

[Handwritten signature]

Cuenta Pública 2023
Guía de Cumplimiento de la Ley de Disciplina Financiera de las Entidades Federativas y los Municipios
Del 1 de enero al 31 de diciembre de 2023
(PESOS)

Indicadores de Observancia	Implementación		Resultado		Fundamento (h)	Comentarios (i)
	SI	NO	Monto o Valor (f)	Unidad (pesos/porcentaje) (g)		
	Mecanismo de Verificación (d)	Fecha Estimada de cumplimiento (e)				
4 Recursos destinados a la atención de desastres naturales						
a. Asignación al fideicomiso para desastres naturales (m) (m)						
a.1 Aprobado	X		0	pesos	Art. 9 de la LDF	Se presenta en los formato establecidos por el CONAC
a.2 Pagado			0	pesos	Art. 9 de la LDF	Se presenta en los formato establecidos por el CONAC
b. Aportación promedio realizada por la Entidad Federativa durante los 5 ejercicios previos, para infraestructura dañada por desastres naturales (n) (n)			0	pesos	Art. 9 de la LDF	Se presenta en los formato establecidos por el CONAC
c. Saldo del fideicomiso para desastres naturales (o) (o)			0	pesos	Art. 9 de la LDF	Se presenta en los formato establecidos por el CONAC
d. Costo promedio de los últimos 5 ejercicios de la reconstrucción de infraestructura dañada por desastres naturales (p) (p)			0	pesos	Art. 9 de la LDF	Se presenta en los formato establecidos por el CONAC
5 Techo para servicios personales (q) (q)						
a. Asignación en el Presupuesto de Egresos	X		18,311,779	pesos	Art. 10 y 21 de la LDF	CONAC criterios LDF presentado en Cuenta Pública
b. Devengado	X		20,207,596	pesos	Art. 13 fracc. V y 21 de la LDF	CONAC criterios LDF presentado en Cuenta Pública
6 Previsiones de gasto para compromisos de pago derivados de APPs (r) (r)						
a. Asignación en el Presupuesto de Egresos			0	pesos	Art. 11 y 21 de la LDF	CONAC criterios LDF presentado en Cuenta Pública
7 Techo de ADEFAS para el ejercicio fiscal (s) (s)						
a. Propuesto			0	pesos	Art. 12 y 20 de la LDF	CONAC criterios LDF presentado en Cuenta Pública
b. Aprobado			0	pesos	Art. 12 y 20 de la LDF	CONAC criterios LDF presentado en Cuenta Pública
c. Devengado			0	pesos	Art. 12 y 20 de la LDF	CONAC criterios LDF presentado en Cuenta Pública
B. INDICADORES CUALITATIVOS						



Cuenta Pública 2023
Guía de Cumplimiento de la Ley de Disciplina Financiera de las Entidades Federativas y los Municipios
Del 1 de enero al 31 de diciembre de 2023
(PESOS)


Indicadores de Observancia	Implementación		Resultado		Fundamento (h)	Comentarios (i)
	SI	NO	Monto o Valor (f)	Unidad (pesos/porcentaje) (g)		
	Mecanismo de Verificación (d)	Fecha Estimada de cumplimiento (e)				
1 Iniciativa de Ley de Ingresos y Proyecto de Presupuesto de Egresos						
a. Objetivos anuales, estrategias y metas para el ejercicio fiscal (t) (t)	X			0	Art. 5 y 18 de la LDF	Publicado en la página del congreso tabasco y en la SPF
b. Proyecciones de ejercicios posteriores (u) (u)	X			0	Art. 5 y 18 de la LDF	Publicado en la página del congreso tabasco y en la SPF
c. Descripción de riesgos relevantes y propuestas de acción para enfrentarlos (v) (v)	X			0	Art. 5 y 18 de la LDF	Publicado en la página del congreso tabasco y en la SPF
d. Resultados de ejercicios fiscales anteriores y el ejercicio fiscal en cuestión (w) (w)	X			0	Art. 5 y 18 de la LDF	Publicado en la página del congreso tabasco y en la SPF
e. Estudio actuarial de las pensiones de sus trabajadores (x) (x)				0	Art. 5 y 18 de la LDF	No aplica
2 Balance Presupuestario de Recursos Disponibles, en caso de ser negativo						
a. Razones excepcionales que justifican el Balance Presupuestario de Recursos Disponibles negativo (y) (y)				0	Art. 6 y 19 de la LDF	No se tiene en el Balance Presupuestario
b. Fuente de recursos para cubrir el Balance Presupuestario de Recursos Disponibles negativo (z) (z)				0	Art. 6 y 19 de la LDF	No se tiene en el Balance Presupuestario
c. Número de ejercicios fiscales y acciones necesarias para cubrir el Balance Presupuestario de Recursos Disponibles negativo (aa) (aa)				0	Art. 6 y 19 de la LDF	No se tiene en el Balance Presupuestario

Cuenta Pública 2023
Guía de Cumplimiento de la Ley de Disciplina Financiera de las Entidades Federativas y los Municipios
Del 1 de enero al 31 de diciembre de 2023
(PESOS)

Indicadores de Observancia	Implementación		Resultado		Fundamento (h)	Comentarios (i)
	SI	NO	Monto o Valor (f)	Unidad (pesos/porcentaje) (g)		
	Mecanismo de Verificación (d)	Fecha Estimada de cumplimiento (e)				
d. Informes Trimestrales sobre el avance de las acciones para recuperar el Balance Presupuestario de Recursos Disponibles (bb) (bb)			0		Art. 6 y 19 de la LDF	No se tiene en el Balance Presupuestario
3 Servicios Personales						
a. Remuneraciones de los servidores públicos (cc)			0		Art. 10 y 21 de la LDF	Publicado en la página del congreso tabasco y en la SPF
b. Previsiones salariales y económicas para cubrir incrementos salariales, creación de plazas y otros (dd) (dd)			0		Art. 10 y 21 de la LDF	Publicado en la página del congreso tabasco y en la SPF
INDICADORES DEL EJERCICIO PRESUPUESTARIO						
A. INDICADORES CUANTITATIVOS						
1 Ingresos Excedentes derivados de Ingresos de Libre Disposición						
a. Monto de Ingresos Excedentes derivados de ILD (ee) (ee)	X	X	0	pesos	Art. 14 y 21 de la LDF	Se presenta en los formato establecidos por el CONAC
b. Monto de Ingresos Excedentes derivados de ILD destinados al fin del A.14, fracción I de la LDF (ff) (ff)			0	pesos	Art. 14 y 21 de la LDF	Se presenta en los formato establecidos por el CONAC
c. Monto de Ingresos Excedentes derivados de ILD destinados al fin del A.14, fracción II, a) de la LDF (gg) (gg)			0	pesos	Art. 14 y 21 de la LDF	Se presenta en los formato establecidos por el CONAC
d. Monto de Ingresos Excedentes derivados de ILD destinados al fin del A.14, fracción II, b) de la LDF (hh) (hh)			0	pesos	Art. 14 y 21 de la LDF	Se presenta en los formato establecidos por el CONAC
e. Monto de Ingresos Excedentes derivados de ILD destinados al fin del artículo noveno transitorio de la LDF (ii) (ii)			0	pesos	Art. Noveno Transitorio de la LDF	Se presenta en los formato establecidos por el CONAC
f. Monto de Ingresos Excedentes derivados de ILD destinados al fin señalado por el Artículo 14, párrafo segundo y en el artículo 21 y Noveno Transitorio de la LDF (jj) (hh)			0		Art. 14 y 21 de la LDF	
g. Monto de Ingresos Excedentes derivados de ILD en un nivel de endeudamiento sostenible de acuerdo al Sistema de Alertas hasta por el 5% de los recursos para cubrir el Gasto Corriente (kk) (ii)			0		Art. 14 y 21 de la LDF	
B. INDICADORES CUALITATIVOS						
1 Análisis Costo-Beneficio para programas o proyectos de inversión mayores a 10 millones de UDIS (ll) (jj)			0		Art. 13 frac. III y 21 de la LDF	Publicado en la Página Oficial de la SF
2 Análisis de conveniencia y análisis de transferencia de riesgos de los proyectos			0		Art. 13 frac. III y 21 de la LDF	Publicado en la Página

Cuenta Pública 2023
Guía de Cumplimiento de la Ley de Disciplina Financiera de las Entidades Federativas y los Municipios
Del 1 de enero al 31 de diciembre de 2023
(PESOS)

Indicadores de Observancia	Implementación		Resultado		Fundamento (h)	Comentarios (i)
	SI	NO	Monto o Valor (f)	Unidad (pesos/porcentaje) (g)		
	Mecanismo de Verificación (d)	Fecha Estimada de cumplimiento (e)				
APPs (mm) (kk) 3 Identificación de población objetivo, destino y temporalidad de subsidios (nn) (ll) INDICADORES DE DEUDA PÚBLICA A. INDICADORES CUANTITATIVOS 1 Obligaciones a Corto Plazo a. Límite de Obligaciones a Corto Plazo (oo) (mm) b. Obligaciones a Corto Plazo (pp) (nn)	de la Secretaría de Finanzas o Tesorería Municipal Página de internet de la Secretaría de Finanzas o Tesorería Municipal		0		LDF Art. 13 frac. VII y 21 de la LDF	Oficial de la SF Publicado en la Página Oficial de la SF
			0	pesos	Art. 30 frac. I de la LDF	Se presenta en los formato establecidos por el CONAC
			0	pesos	Art. 30 frac. I de la LDF	Se presenta en los formato establecidos por el CONAC



Cuenta Pública 2023
Relación de Bienes Muebles que Componen el Patrimonio
Del 1 de enero al 31 de diciembre de 2023

Código	Descripción del Bien Mueble	Valor en Libros
211	Materiales, Útiles y Equipos Menores de Oficina	9,524
217	Materiales y Útiles de Enseñanza	39,679
244	Madera y Productos de Madera	53,289
247	Artículos Metálicos para la Construcción	162,400
256	Fibras Sintéticas, Hules, Plásticos y Derivados	12,776
271	Vestuario y Uniformes	5,651
291	Herramientas Menores	7,248
294	Refacciones y Accesorios Menores de Equipo de Computo y Tecnologías de la Información	249,381
511	Muebles de Oficina y Estantería	1,339,364
515	Equipo de Cómputo y de Tecnologías de la Información	4,122,403
519	Otros Mobiliarios y Equipos de Administración	1,676,934
521	Equipos y Aparatos Audiovisuales	799,078
529	Otro Mobiliario y Equipo Educativo y Recreativo	3,749
531	Equipo Médico y de Laboratorio	538,657
532	Instrumental Médico y de Laboratorio	3,281,379
541	Automóviles y Camiones	11,602,180
561	Maquinaria y Equipo Agropecuario	632,488
564	Sistemas de Aire Acondicionado, Calefacción y de Refrigeración Industrial y Comercial	332,593
565	Equipo de Comunicación y Telecomunicación	1,264,911
566	Equipos de Generación Eléctrica, Aparatos y Accesorios Eléctricos	902,753
567	Herramientas y Maquinas-Herramienta	109,631
569	Otros Equipos	52,718
	TOTAL	27,198,786



Cuenta Pública 2023
 Relación de Bienes Inmuebles que Componen el Patrimonio
 Del 1 de enero al 31 de diciembre de 2023

Código	Descripción del Bien Inmueble	Valor en Libro
0102	Terrenos rurales	1,354,300
03020203	Escuelas	46,179,396
TOTAL		47,533,696

ANEXOS




Cuenta Pública 2023 Relación de Cuentas Bancarias Productivas Específicas Del 1 de enero al 31 de diciembre de 2023		
Fondo, Programa o Convenio	Datos de la Cuenta Bancaria	
	Institución Bancaria	Número de Cuenta
Aportacion Federal 2023	BBVA	0

Relación de esquemas bursátiles y de coberturas financieras

Al 31 de diciembre del 2023, la Universidad Politécnica Mesoamericana, no tienen Relación de Esquemas Bursátiles y Coberturas Financieras.


ANEXOS



UNIVERSIDAD POLITÉCNICA MESOAMERICANA
Información Adicional que dispongan otras leyes

Al 31 de diciembre del 2023, la Universidad Politécnica Mesoamericana, no tiene Información Adicional que Dispongan Otras leyes.

ANEXOS





TABASCO